



TRIBUNAL DE CONTAS DO ESTADO DO PARANÁ

Coordenadoria de Gestão Municipal - CGM

PROCESSO Nº: 200153/19

ENTIDADE: MUNICÍPIO DE BARRA DO JACARÉ

ASSUNTO: PRESTAÇÃO DE CONTAS DO EXERCÍCIO FINANCEIRO DE 2018

INSTRUÇÃO Nº: 2026/2019 - CGM - PRIMEIRO EXAME

MUNICÍPIO DE BARRA DO JACARÉ. Prestação de Contas do exercício de 2018. Primeiro Exame. Contas Regulares.

SUMÁRIO DO ESCOPO DA ANÁLISE E INDICAÇÃO DAS OCORRÊNCIAS APONTADAS NESTA INSTRUÇÃO

| DESCRIÇÃO DOS ITENS DE ANÁLISE | ITENS CONSTATADOS | ITENS NÃO CONSTATADOS |
|---|-------------------|-----------------------|
| CONTROLE INTERNO | | |
| Ausência de encaminhamento do Relatório do Controle Interno. | | Nada Constatado |
| O Relatório do Controle Interno encaminhado não apresenta os conteúdos mínimos prescritos pelo Tribunal. | | Nada Constatado |
| O Relatório do Controle Interno apresenta ocorrência de irregularidade passível de desaprovação da gestão. | | Nada Constatado |
| RESULTADO ORÇAMENTÁRIO/FINANCEIRO | | |
| Resultado orçamentário/financeiro de fontes não vinculadas a programas, convênios, operações de créditos e RPPS. | | Nada Constatado |
| RESULTADO PATRIMONIAL | | |
| Ausência de encaminhamento do Balanço Patrimonial emitido pela Contabilidade e/ou da respectiva publicação. Considera ainda a hipótese de a publicação não atender às especificações. | | Nada Constatado |
| Divergências de saldos em quaisquer das classes ou grupos do Balanço Patrimonial emitido pelo Sistema de Contabilidade da Entidade e os dados enviados pelo SIM/AM. | | Nada Constatado |
| AVALIAÇÃO DA APLICAÇÃO NO ENSINO BÁSICO MUNICIPAL | | |
| Falta de aplicação do índice mínimo de 25% em manutenção e desenvolvimento da educação básica municipal. | | Nada Constatado |
| Falta de aplicação de no mínimo 60% dos recursos do FUNDEB na remuneração do magistério. | | Nada Constatado |
| Falta de aplicação de no mínimo 95% dos recursos do FUNDEB no exercício da arrecadação. Saldo deixado de aplicar no primeiro trimestre do exercício seguinte excede a 5%. | | Nada Constatado |
| AVALIAÇÃO DA APLICAÇÃO EM AÇÕES DE SAÚDE MUNICIPAL | | |
| Falta de aplicação do índice mínimo de 15% em serviços e ações de saúde pública. | | Nada Constatado |
| ASPECTOS FISCAIS - LEI DE RESPONSABILIDADE FISCAL | | |



TRIBUNAL DE CONTAS DO ESTADO DO PARANÁ

Coordenadoria de Gestão Municipal - CGM

| | | |
|--|--|-----------------|
| Limite de despesas com pessoal – não retorno ao limite no prazo legal. | | Nada Constatado |
| Limite de despesas com pessoal – não redução de 1/3 no prazo legal. | | Nada Constatado |
| Limite da Dívida Consolidada – não redução de 25% no prazo legal. | | Nada Constatado |
| MULTAS DECORRENTES DE ATRASO NA ENTREGA DA PRESTAÇÃO DE CONTAS | | |
| Entrega dos documentos que compõem a Prestação de Contas com atraso. | | Nada Constatado |
| OUTRAS VERIFICAÇÕES | | |
| Acompanhamento de Acórdão do TCE/PR. | | Nada Constatado |

PRELIMINARES

Trata-se da prestação de contas do **MUNICÍPIO DE BARRA DO JACARÉ**, relativa ao exercício financeiro de 2018, cujo conteúdo e estruturação encontram-se definidos nas Instruções Normativas nº 147/2019 e 148/2019, do Tribunal de Contas do Paraná.

A presente Instrução tem por finalidade reportar as demonstrações da execução orçamentária, financeira, patrimonial e de resultados relativos ao período abrangido pelo processo e verificar o atendimento dos aspectos legais a que estão sujeitos os atos de gestão, nos termos da Constituição Federal, art. 31, da Lei Complementar nº 113/2005 e do Regimento Interno - Resolução nº 01/2006 e atualizações.

O exame realizado no processo deteve-se na verificação do cumprimento dos procedimentos aplicáveis à Administração Pública e na avaliação de pontos de controle atinentes ao cumprimento de princípios constitucionais e de normas pertinentes, especialmente a Lei Complementar nº 101/00, com o objetivo de instruir a emissão do Parecer Prévio sobre as contas de Governo prestadas pelo Chefe do Poder Executivo Municipal.



TRIBUNAL DE CONTAS DO ESTADO DO PARANÁ

Coordenadoria de Gestão Municipal - CGM

PARTE I - EXPOSITIVA

Este título contempla as principais peças da execução orçamentária, financeira, patrimonial e de resultado, na conformação aos formatos estabelecidos pela Lei nº 4.320/64, além dos demonstrativos relativos ao atendimento das exigências legais e constitucionais. Os valores que serão reproduzidos foram extraídos da base de dados de responsabilidade exclusiva da entidade municipal, transmitidas no âmbito do Sistema de Informações Municipais - SIM.

RESPONSÁVEIS PELA ENTIDADE

| CARGO/FUNÇÃO | NOME | CPF | INÍCIO | FINAL | CRC |
|------------------|-----------------------------|----------------|------------|------------|----------|
| Prefeito | ADALBERTO DE FREITAS AGUIAR | 737.533.199-53 | 01/01/2017 | 31/12/2020 | |
| Contador | LUCAS NASCIMENTO | 073.517.949-28 | 01/01/2017 | 31/12/2019 | 07127702 |
| Controle Interno | LUCIMARA DE FREITAS AGUIAR | 045.489.459-70 | 01/06/2017 | 31/12/2019 | |

1 - PLANEJAMENTO GOVERNAMENTAL

1.1 - PLANO PLURIANUAL

Aprovado pela Lei Municipal nº 649/2017, de 01/07/2017.

1.2 - DIRETRIZES ORÇAMENTÁRIAS

As Diretrizes para elaboração da proposta orçamentária foram aprovadas pela Lei Municipal nº 650/2017, de 1/12/2017.

1.3 - ORÇAMENTO ANUAL

O Orçamento para o exercício foi aprovado pela Lei Municipal nº 654/2017, de 13/12/2017.

2 - EXECUÇÃO ORÇAMENTÁRIA

2.1 - ALTERAÇÕES NO ORÇAMENTO



TRIBUNAL DE CONTAS DO ESTADO DO PARANÁ

Coordenadoria de Gestão Municipal - CGM

| TIPO DE CRÉDITO ADICIONAL | LEI Nº |
|-----------------------------|--|
| a) Créditos Suplementares | 679/2018, 672/2018, 654/2017, 661/2018 |
| b) Créditos Especiais | 662/2018, 669/2018, 673/2018, 675/2018, 676/2018, 677/2018, 678/2018, 686/2018, 688/2018, 690/2018 |
| c) Créditos Extraordinários | Não houve |

Resumo das Alterações

| TIPO DE CRÉDITO ADICIONAL | VALOR |
|---------------------------|--------------|
| Créditos Especiais | 2.920.266,26 |
| Créditos Extraordinários | 0,00 |
| Créditos Suplementares | 3.223.591,06 |
| TOTAL | 6.143.857,32 |

| ORIGEM DOS RECURSOS | VALOR |
|--------------------------|--------------|
| Cancelamento de Dotações | 2.239.902,88 |
| Excesso de Arrecadação | 1.852.355,85 |
| Operações de Crédito | 0,00 |
| Superávit Financeiro | 2.051.598,59 |
| TOTAL | 6.143.857,32 |

2.2 - BALANÇO ORÇAMENTÁRIO

MUNICÍPIO DE BARRA DO JACARÉ BALANÇO ORÇAMENTÁRIO 12/2018

| RECEITAS ORÇAMENTÁRIAS | PREVISÃO INICIAL | PREVISÃO ATUALIZADA (a) | RECEITAS REALIZADAS (b) | SALDO c=(b-a) |
|--|------------------|----------------------------|----------------------------|------------------|
| RECEITAS CORRENTES | 16.572.196,00 | 17.092.651,95 | 15.010.149,90 | - 2.082.502,05 |
| RECEITA TRIBUTÁRIA | 411.116,36 | 441.116,36 | 932.452,34 | 491.335,98 |
| Impostos | 355.598,36 | 355.598,36 | 788.354,29 | 432.755,93 |
| Taxas | 55.518,00 | 85.518,00 | 144.098,05 | 58.580,05 |
| Contribuição de Melhoria | 0,00 | 0,00 | 0,00 | 0,00 |
| RECEITA DE CONTRIBUIÇÕES | 75.825,00 | 75.825,00 | 0,00 | - 75.825,00 |
| Contribuições Sociais | 0,00 | 0,00 | 0,00 | 0,00 |
| Contribuições de Intervenção no Domínio Econômico | 0,00 | 0,00 | 0,00 | 0,00 |
| Contribuições para Entidades Privadas de Serviço Social e de Formação Profissional | 0,00 | 0,00 | 0,00 | 0,00 |
| Contribuição de Iluminação Pública | 75.825,00 | 75.825,00 | 0,00 | - 75.825,00 |



TRIBUNAL DE CONTAS DO ESTADO DO PARANÁ

Coordenadoria de Gestão Municipal - CGM

| | | | | |
|--|---------------|---------------|---------------|----------------|
| RECEITA PATRIMONIAL | 172.859,50 | 187.559,50 | 74.074,71 | - 113.484,79 |
| Receitas Imobiliárias | 0,00 | 0,00 | 0,00 | 0,00 |
| Receitas de Valores Mobiliários | 172.859,50 | 187.559,50 | 74.074,71 | - 113.484,79 |
| Receita de Concessões e Permissões | 0,00 | 0,00 | 0,00 | 0,00 |
| Compensações Financeiras | 0,00 | 0,00 | 0,00 | 0,00 |
| Receita Decorrente do Direito de Exploração de Bens Públicos em Áreas de Domínio Público | 0,00 | 0,00 | 0,00 | 0,00 |
| Receita de Cessão de Direitos | 0,00 | 0,00 | 0,00 | 0,00 |
| Outras Receitas Patrimoniais | 0,00 | 0,00 | 0,00 | 0,00 |
| RECEITA AGROPECUÁRIA | 0,00 | 0,00 | 0,00 | 0,00 |
| Receita da Produção Vegetal | 0,00 | 0,00 | 0,00 | 0,00 |
| Receita da Produção Animal e Derivados | 0,00 | 0,00 | 0,00 | 0,00 |
| Outras Receitas Agropecuárias | 0,00 | 0,00 | 0,00 | 0,00 |
| RECEITA INDUSTRIAL | 0,00 | 0,00 | 0,00 | 0,00 |
| RECEITA DE SERVIÇOS | 0,00 | 0,00 | 0,00 | 0,00 |
| TRANSFERÊNCIAS CORRENTES | 15.912.395,14 | 16.388.151,09 | 13.951.544,13 | - 2.436.606,96 |
| Transferências da União e de suas Entidades | 10.740.075,94 | 11.120.452,61 | 8.891.806,94 | - 2.228.645,67 |
| Transferências dos Estados e do Distrito Federal e de suas Entidades | 4.044.054,20 | 4.074.054,20 | 3.855.364,36 | - 218.689,84 |
| Transferências dos Municípios e de suas Entidades | 0,00 | 0,00 | 0,00 | 0,00 |
| Transferências de Instituições Privadas | 0,00 | 0,00 | 0,00 | 0,00 |
| Transferências de Outras Instituições Públicas | 1.128.265,00 | 1.193.644,28 | 1.204.372,83 | 10.728,55 |
| Transferências do Exterior | 0,00 | 0,00 | 0,00 | 0,00 |
| Transferências de Pessoas | 0,00 | 0,00 | 0,00 | 0,00 |
| Transferências Provenientes de Depósitos Não Identificados | 0,00 | 0,00 | 0,00 | 0,00 |
| OUTRAS RECEITAS CORRENTES | 0,00 | 0,00 | 52.078,72 | 52.078,72 |
| RECEITAS DE CAPITAL | 894.445,00 | 2.226.345,00 | 1.230.218,02 | - 996.126,98 |
| OPERAÇÕES DE CRÉDITO | 0,00 | 0,00 | 0,00 | 0,00 |
| Operações de Crédito Internas | 0,00 | 0,00 | 0,00 | 0,00 |
| Operações de Crédito Externas | 0,00 | 0,00 | 0,00 | 0,00 |
| ALIENAÇÃO DE BENS | 67.760,00 | 67.760,00 | 0,00 | - 67.760,00 |
| Alienação de Bens Móveis | 67.760,00 | 67.760,00 | 0,00 | - 67.760,00 |
| Alienação de Bens Imóveis | 0,00 | 0,00 | 0,00 | 0,00 |
| AMORTIZAÇÕES DE EMPRÉSTIMOS | 0,00 | 0,00 | 0,00 | 0,00 |
| TRANSFERÊNCIAS DE CAPITAL | 826.685,00 | 2.158.585,00 | 1.230.218,02 | - 928.366,98 |
| Transferências da União e de suas Entidades | 826.685,00 | 996.685,00 | 170.000,00 | - 826.685,00 |
| Transferências dos Estados e do Distrito Federal e de suas Entidades | 0,00 | 1.161.900,00 | 1.060.218,02 | - 101.681,98 |
| Transferências dos Municípios e de suas Entidades | 0,00 | 0,00 | 0,00 | 0,00 |
| Transferências de Instituições Privadas | 0,00 | 0,00 | 0,00 | 0,00 |
| Transferências de Outras Instituições Públicas | 0,00 | 0,00 | 0,00 | 0,00 |
| Transferências do Exterior | 0,00 | 0,00 | 0,00 | 0,00 |
| Transferências de Pessoas | 0,00 | 0,00 | 0,00 | 0,00 |
| Transferências Provenientes de Depósitos Não Identificados | 0,00 | 0,00 | 0,00 | 0,00 |
| Transferências de Outras Instituições Públicas | 0,00 | 0,00 | 0,00 | 0,00 |
| OUTRAS RECEITAS DE CAPITAL | 0,00 | 0,00 | 0,00 | 0,00 |
| Integralização do Capital Social | 0,00 | 0,00 | 0,00 | 0,00 |
| Remuneração das Disponibilidades do Tesouro | 0,00 | 0,00 | 0,00 | 0,00 |
| Resgate de Títulos do Tesouro | 0,00 | 0,00 | 0,00 | 0,00 |



TRIBUNAL DE CONTAS DO ESTADO DO PARANÁ

Coordenadoria de Gestão Municipal - CGM

| | | | | |
|--|----------------------|----------------------|----------------------|-----------------------|
| Demais Receitas de Capital | 0,00 | 0,00 | 0,00 | 0,00 |
| SUBTOTAL DAS RECEITAS (I) | 17.466.641,00 | 19.318.996,95 | 16.240.367,92 | - 3.078.629,03 |
| REFINANCIAMENTO (II) | 0,00 | 0,00 | 0,00 | 0,00 |
| Operações de Crédito Internas | 0,00 | 0,00 | 0,00 | 0,00 |
| Mobiliária | 0,00 | 0,00 | 0,00 | 0,00 |
| Contratual | 0,00 | 0,00 | 0,00 | 0,00 |
| Operações de Crédito Externas | 0,00 | 0,00 | 0,00 | 0,00 |
| Mobiliária | 0,00 | 0,00 | 0,00 | 0,00 |
| Contratual | 0,00 | 0,00 | 0,00 | 0,00 |
| SUBTOTAL COM REFINANCIAMENTO (III) = (I + II) | 17.466.641,00 | 19.318.996,95 | 16.240.367,92 | - 3.078.629,03 |
| DÉFICIT (IV) | 0,00 | 1.101.598,49 | 0,00 | - 1.101.598,49 |
| TOTAL (V) = (III + IV) | 17.466.641,00 | 20.420.595,44 | 16.240.367,92 | - 4.180.227,52 |
| SALDOS DE EXERCÍCIOS ANTERIORES (Utilizados para Créditos Adicionais) | 0,00 | 2.051.598,59 | 2.051.598,59 | 0,00 |
| Recursos Arrecadados em Exercícios Anteriores - RPPS | 0,00 | 0,00 | 0,00 | 0,00 |
| Superávit Financeiro | 0,00 | 2.051.598,59 | 2.051.598,59 | 0,00 |
| Reabertura de créditos adicionais | 0,00 | 0,00 | 0,00 | 0,00 |

| <u>DESPESAS ORÇAMENTÁRIAS</u> | DOTAÇÃO INICIAL (d) | DOTAÇÃO ATUALIZADA (e) | DESPESA EMPENHADAS (f) | DESPESAS LIQUIDADAS (g) | DESPESAS PAGAS (h) | SALDO DA DOTAÇÃO (i) = (e-f) |
|---|------------------------|---------------------------|---------------------------|----------------------------|-----------------------|---------------------------------|
| DESPESAS CORRENTES | 14.555.786,00 | 16.503.450,62 | 14.353.851,85 | 13.965.150,73 | 13.824.589,07 | 2.149.598,77 |
| PESSOAL E ENCARGOS SOCIAIS | 7.354.840,11 | 7.963.231,16 | 7.360.929,50 | 7.360.929,50 | 7.260.966,53 | 602.301,66 |
| JUROS E ENCARGOS DA DÍVIDA | 11.000,00 | 17.000,00 | 10.905,47 | 10.905,47 | 10.905,47 | 6.094,53 |
| OUTRAS DESPESAS CORRENTES | 7.189.945,89 | 8.523.219,46 | 6.982.016,88 | 6.593.315,76 | 6.552.717,07 | 1.541.202,58 |
| DESPESAS DE CAPITAL | 1.785.855,00 | 3.742.144,82 | 1.689.536,17 | 1.164.076,94 | 1.150.606,02 | 2.052.608,65 |
| INVESTIMENTOS | 1.703.255,00 | 3.640.328,82 | 1.595.114,72 | 1.069.655,49 | 1.056.184,57 | 2.045.214,10 |
| INVERSÕES FINANCEIRAS | 0,00 | 0,00 | 0,00 | 0,00 | 0,00 | 0,00 |
| AMORTIZAÇÃO DA DÍVIDA | 82.600,00 | 101.816,00 | 94.421,45 | 94.421,45 | 94.421,45 | 7.394,55 |
| RESERVA DE CONTINGÊNCIA | 175.000,00 | 175.000,00 | 0,00 | 0,00 | 0,00 | 175.000,00 |
| SUBTOTAL DAS DESPESAS (VI) | 16.516.641,00 | 20.420.595,44 | 16.043.388,02 | 15.129.227,67 | 14.975.195,09 | 4.377.207,42 |
| AMORTIZAÇÃO DA DÍVIDA/REFINANCIAMENTO (VII) | 0,00 | 0,00 | 0,00 | 0,00 | 0,00 | 0,00 |
| Amortização da Dívida Interna | 0,00 | 0,00 | 0,00 | 0,00 | 0,00 | 0,00 |
| Dívida Mobiliária | 0,00 | 0,00 | 0,00 | 0,00 | 0,00 | 0,00 |
| Outras Dívidas | 0,00 | 0,00 | 0,00 | 0,00 | 0,00 | 0,00 |
| Amortização da Dívida Externa | 0,00 | 0,00 | 0,00 | 0,00 | 0,00 | 0,00 |
| Dívida Mobiliária | 0,00 | 0,00 | 0,00 | 0,00 | 0,00 | 0,00 |
| Outras Dívidas | 0,00 | 0,00 | 0,00 | 0,00 | 0,00 | 0,00 |
| SUBTOTAL COM REFINANCIAMENTO (VIII) = (VI + VII) | 16.516.641,00 | 20.420.595,44 | 16.043.388,02 | 15.129.227,67 | 14.975.195,09 | 4.377.207,42 |
| SUPERÁVIT (IX) | 950.000,00 | 0,00 | 196.979,90 | 1.111.140,25 | 1.265.172,83 | - 196.979,90 |
| TOTAL (X) = (VIII + IX) | 17.466.641,00 | 20.420.595,44 | 16.240.367,92 | 16.240.367,92 | 16.240.367,92 | 4.180.227,52 |

| | | | | | | |
|-----------------|------|------|------|------|------|------|
| RESERVA DO RPPS | 0,00 | 0,00 | 0,00 | 0,00 | 0,00 | 0,00 |
|-----------------|------|------|------|------|------|------|



TRIBUNAL DE CONTAS DO ESTADO DO PARANÁ

Coordenadoria de Gestão Municipal - CGM

Fonte: Sistema de Informações Municipais - Acompanhamento Mensal (SIM-AM), Tribunal de Contas do Estado do Paraná
Dados processados em: 27/02/2019 21:51 | Relatório emitido em: 30/07/2019 08:41

2.3 - RESULTADOS ORÇAMENTÁRIOS/FINANCEIROS

2.3.1 - RESULTADO ORÇAMENTÁRIO/FINANCEIRO DE FONTES NÃO VINCULADAS A PROGRAMAS, CONVÊNIOS, OPERAÇÕES DE CRÉDITOS E RPPS

| ESPECIFICAÇÃO | Exercício 2015 | % | Exercício 2016 | % | Exercício 2017 | % | Exercício 2018 | % |
|---|----------------|--------|----------------|--------|----------------|--------|----------------|--------|
| 1 - Receitas Correntes | 10.798.626,21 | 100,00 | 11.914.219,57 | 100,00 | 12.537.332,75 | 100,00 | 13.942.238,11 | 100,00 |
| 2 - Receitas de Capital | 0,00 | 0,00 | 0,00 | 0,00 | 0,00 | 0,00 | 0,00 | 0,00 |
| 3 - Soma da Receita (1+2) | 10.798.626,21 | 100,00 | 11.914.219,57 | 100,00 | 12.537.332,75 | 100,00 | 13.942.238,11 | 100,00 |
| 4 - Despesas Correntes | 10.001.282,79 | 92,62 | 10.875.985,15 | 91,29 | 11.548.869,60 | 92,12 | 13.066.008,58 | 93,72 |
| 5 - Despesas de Capital | 696.144,39 | 6,45 | 530.608,91 | 4,45 | 475.400,22 | 3,79 | 468.402,40 | 3,36 |
| 6 - Soma da Despesa (4+5) | 10.697.427,18 | 99,06 | 11.406.594,06 | 95,74 | 12.024.269,82 | 95,91 | 13.534.410,98 | 97,07 |
| 7 - RESULTADO ORÇAMENTÁRIO DO EXERCÍCIO (3-6) | 101.199,03 | 0,94 | 507.625,51 | 4,26 | 513.062,93 | 4,09 | 407.827,13 | 2,93 |
| 8 - Interferências Financeiras | -545.871,21 | -5,06 | -600.300,00 | -5,04 | -689.905,19 | -5,50 | -708.877,93 | -5,08 |
| 9 - RESULTADO DA EXECUÇÃO ORÇAMENTÁRIA DO EXERCÍCIO (7+8) | -444.672,18 | -4,12 | -92.674,49 | -0,78 | -176.842,26 | -1,41 | -301.050,80 | -2,16 |
| 10 - Cancelamento de Restos a Pagar | 30.868,03 | 0,29 | 0,00 | 0,00 | 1.446,37 | 0,01 | 53.937,61 | 0,39 |
| 11 - Inscrição/Baixa de Realizável por Cisão, Fusão ou Extinção | 0,00 | 0,00 | 0,00 | 0,00 | 0,00 | 0,00 | 0,00 | 0,00 |
| 12 - Despesas Não Empenhadas | 0,00 | 0,00 | 0,00 | 0,00 | 0,00 | 0,00 | 0,00 | 0,00 |
| 13 - RESULTADO AJUSTADO DO EXERCÍCIO (9+10+11+12) | -413.804,15 | -3,83 | -92.674,49 | -0,78 | -175.395,89 | -1,40 | -247.113,19 | -1,77 |
| 14 - Superávit/Déficit do Exercício Anterior | 1.495.038,05 | 13,84 | 1.081.233,90 | 9,08 | 988.559,41 | 7,88 | 813.163,52 | 5,83 |
| 15 - Total do Ativo Realizável | 1.233,40 | 0,01 | 0,00 | 0,00 | 0,00 | 0,00 | 4.716,71 | 0,03 |
| 16 - RESULTADO FINANCEIRO ACUMULADO DO EXERCÍCIO (13+14-15) | 1.080.000,50 | 10,00 | 988.559,41 | 8,30 | 813.163,52 | 6,49 | 561.333,62 | 4,03 |

Nota 1 – O demonstrativo é composto pelos recursos não vinculados a programas, convênios, operações de crédito e Regime Próprio de Previdência Social, conforme Instrução Normativa nº 147/2019.

Nota 2 – Será gerada restrição para a entidade quando a linha 16 "RESULTADO FINANCEIRO ACUMULADO DO EXERCÍCIO" for negativo (Deficitário) no exercício de 2018 e o valor do resultado financeiro acumulado do exercício anterior (2017) for superávit, ou o valor do déficit acumulado do exercício anterior (2017) for inferior ao resultado financeiro acumulado (déficit) apurado no exercício de 2018, conforme definido na Instrução Normativa nº 147/2019.

Nota 3 – Observa-se que para fins de apuração do "RESULTADO FINANCEIRO ACUMULADO DO EXERCÍCIO (16)" foram excluídos os valores registrados no "ATIVO REALIZÁVEL (15)".

Nota 4 – Os valores apresentados no demonstrativo não contemplam os recursos referentes as Emendas Parlamentares Individuais.



TRIBUNAL DE CONTAS DO ESTADO DO PARANÁ

Coordenadoria de Gestão Municipal - CGM

2.3.2 - RESULTADO ORÇAMENTÁRIO/FINANCEIRO MENSAL DE FONTES NÃO VINCULADAS A PROGRAMAS, CONVÊNIOS, OPERAÇÕES DE CRÉDITOS E RPPS

| ESPECIFICAÇÃO (PARTE 1) | JANEIRO | FEVEREIRO | MARÇO | ABRIL | MAIO | JUNHO |
|---|--------------|---------------|--------------|--------------|--------------|--------------|
| 01 - Receitas Correntes | 1.285.099,64 | 2.519.282,36 | 3.513.913,11 | 4.509.315,07 | 5.898.955,47 | 6.925.437,22 |
| 02 - Receitas de Capital | 0,00 | 0,00 | 0,00 | 0,00 | 0,00 | 0,00 |
| 03 - TOTAL DAS RECEITAS (3=1+2) | 1.285.099,64 | 2.519.282,36 | 3.513.913,11 | 4.509.315,07 | 5.898.955,47 | 6.925.437,22 |
| 04 - Despesas Correntes | 2.117.287,86 | 3.520.658,07 | 4.452.875,32 | 5.284.798,84 | 6.190.013,27 | 7.122.029,99 |
| 05 - Despesas de Capital | 94.294,76 | 95.341,82 | 100.128,50 | 133.175,56 | 134.596,24 | 179.793,30 |
| 06 - TOTAL DAS DESPESAS (6=4+5) | 2.211.582,62 | 3.615.999,89 | 4.553.003,82 | 5.417.974,40 | 6.324.609,51 | 7.301.823,29 |
| 07 - RESULTADO ORÇAMENTÁRIO DO PERÍODO (7=3-6) | -926.482,98 | -1.096.717,53 | 1.039.090,71 | -908.659,33 | -425.654,04 | -376.386,07 |
| 08 - Interferências Financeiras Recebidas | 0,00 | 0,00 | 0,00 | 0,00 | 0,00 | 0,00 |
| 09 - Interferências Financeiras Concedidas | 79.166,00 | 158.332,00 | 237.498,00 | 316.664,00 | 395.831,00 | 474.998,00 |
| 10 - RESULTADO DAS INTERFERÊNCIAS FINANCEIRAS (10=8-9) | -79.166,00 | -158.332,00 | -237.498,00 | -316.664,00 | -395.831,00 | -474.998,00 |
| 11 - RESULTADO DA EXECUÇÃO ORÇAMENTÁRIA DO EXERCÍCIO (11=7+10) | 1.005.648,98 | -1.255.049,53 | 1.276.588,71 | 1.225.323,33 | -821.485,04 | -851.384,07 |
| 12 - Cancelamento de RAP Não Processados | 0,00 | 0,00 | 0,00 | 0,00 | 0,00 | 0,00 |
| 13 - Inscrição/Baixa de Realizável por Cisão, Fusão ou Extinção | 0,00 | 0,00 | 0,00 | 0,00 | 0,00 | 0,00 |
| 14 - Despesas Não Empenhadas | 0,00 | 0,00 | 0,00 | 0,00 | 0,00 | 0,00 |
| 15 - Estornos de Despesas Não Empenhadas | 0,00 | 0,00 | 0,00 | 0,00 | 0,00 | 0,00 |
| 16 - Apropriação de Despesas Não Empenhadas | 0,00 | 0,00 | 0,00 | 0,00 | 0,00 | 0,00 |
| 17 - RESULTADO AJUSTADO DO EXERCÍCIO (17=11+12+13-14+15+16) | 1.005.648,98 | -1.255.049,53 | 1.276.588,71 | 1.225.323,33 | -821.485,04 | -851.384,07 |
| 18 - Resultado Financeiro do Exercício Anterior | 813.163,52 | 813.163,52 | 813.163,52 | 813.163,52 | 813.163,52 | 813.163,52 |
| 19 - Total do Ativo Realizável(Saldo Exerc. Anterior) | 964,59 | 0,00 | 837,75 | 1.236,69 | 1.046,43 | 5.070,85 |
| 20 - RESULTADO FINANCEIRO ACUMULADO DO EXERCÍCIO (20=17+18-19) | -193.450,05 | -441.886,01 | -464.262,94 | -413.396,50 | -9.367,95 | -43.291,40 |
| 21 - Percentual do Resultado sobre a Receita (21=(20/03)*100) | -15,05 | -17,54 | -13,21 | -9,17 | -0,16 | -0,63 |

| ESPECIFICAÇÃO (PARTE 2) | JULHO | AGOSTO | SETEMBRO | OUTUBRO | NOVEMBRO | DEZEMBRO |
|--|--------------|--------------|---------------|---------------|---------------|---------------|
| 01 - Receitas Correntes | 8.218.286,18 | 9.278.488,66 | 10.116.349,95 | 11.151.159,07 | 12.236.423,07 | 13.942.238,11 |
| 02 - Receitas de Capital | 0,00 | 0,00 | 0,00 | 0,00 | 0,00 | 0,00 |
| 03 - TOTAL DAS RECEITAS (3=1+2) | 8.218.286,18 | 9.278.488,66 | 10.116.349,95 | 11.151.159,07 | 12.236.423,07 | 13.942.238,11 |
| 04 - Despesas Correntes | 7.974.071,05 | 8.950.892,06 | 9.747.816,95 | 10.854.865,33 | 11.958.844,82 | 13.066.008,58 |
| 05 - Despesas de Capital | 189.239,36 | 209.430,42 | 251.416,48 | 300.316,04 | 365.486,40 | 468.402,40 |
| 06 - TOTAL DAS DESPESAS (6=4+5) | 8.163.310,41 | 9.160.322,48 | 9.999.233,43 | 11.155.181,37 | 12.324.331,22 | 13.534.410,98 |
| 07 - RESULTADO ORÇAMENTÁRIO DO PERÍODO (7=3-6) | 54.975,77 | 118.166,18 | 117.116,52 | -4.022,30 | -87.908,15 | 407.827,13 |
| 08 - Interferências Financeiras Recebidas | 0,00 | 0,00 | 0,00 | 0,00 | 0,00 | 238.122,07 |
| 09 - Interferências Financeiras | 554.165,00 | 633.332,00 | 712.499,00 | 791.666,00 | 867.833,00 | 947.000,00 |



TRIBUNAL DE CONTAS DO ESTADO DO PARANÁ

Coordenadoria de Gestão Municipal - CGM

| | | | | | | |
|---|-------------|-------------|-------------|-------------|-------------|-------------|
| Concedidas | | | | | | |
| 10 - RESULTADO DAS INTERFERÊNCIAS FINANCEIRAS (10=8-9) | -554.165,00 | -633.332,00 | -712.499,00 | -791.666,00 | -867.833,00 | -708.877,93 |
| 11 - RESULTADO DA EXECUÇÃO ORÇAMENTÁRIA DO EXERCÍCIO (11=7+10) | -499.189,23 | -515.165,82 | -595.382,48 | -795.688,30 | -955.741,15 | -301.050,80 |
| 12 - Cancelamento de RAP Não Processados | 0,00 | 0,00 | 0,00 | 53.937,61 | 53.937,61 | 53.937,61 |
| 13 - Inscrição/Baixa de Realizável por Cisão, Fusão ou Extinção | 0,00 | 0,00 | 0,00 | 0,00 | 0,00 | 0,00 |
| 14 - Despesas Não Empenhadas | 0,00 | 0,00 | 0,00 | 0,00 | 0,00 | 0,00 |
| 15 - Estornos de Despesas Não Empenhadas | 0,00 | 0,00 | 0,00 | 0,00 | 0,00 | 0,00 |
| 16 - Apropriação de Despesas Não Empenhadas | 0,00 | 0,00 | 0,00 | 0,00 | 0,00 | 0,00 |
| 17 - RESULTADO AJUSTADO DO EXERCÍCIO (17=11+12+13-14+15+16) | -499.189,23 | -515.165,82 | -595.382,48 | -741.750,69 | -901.803,54 | -247.113,19 |
| 18 - Resultado Financeiro do Exercício Anterior | 813.163,52 | 813.163,52 | 813.163,52 | 813.163,52 | 813.163,52 | 813.163,52 |
| 19 - Total do Ativo Realizável(Saldo Exerc. Anterior) | 6.564,40 | 15.191,99 | 11.848,25 | 12.079,92 | 13.892,97 | 4.716,71 |
| 20 - RESULTADO FINANCEIRO ACUMULADO DO EXERCÍCIO (20=17+18-19) | 307.409,89 | 282.805,71 | 205.932,79 | 59.332,91 | -102.532,99 | 561.333,62 |
| 21 - Percentual do Resultado sobre a Receita (21=(20/03)*100) | 3,74 | 3,05 | 2,04 | 0,53 | -0,84 | 4,03 |

2.3.3 - RESULTADO ORÇAMENTÁRIO/FINANCEIRO - TODAS AS FONTES

| ESPECIFICAÇÃO | Exercício 2015 | % | Exercício 2016 | % | Exercício 2017 | % | Exercício 2018 | % |
|---|----------------|--------|----------------|--------|----------------|--------|----------------|--------|
| 1 - Receitas Correntes | 11.645.159,41 | 90,10 | 13.323.770,19 | 96,06 | 13.881.597,79 | 95,88 | 15.010.149,90 | 92,42 |
| 2 - Receitas de Capital | 1.279.784,96 | 9,90 | 546.989,37 | 3,94 | 597.049,68 | 4,12 | 1.230.218,02 | 7,58 |
| 3 - Soma da Receita (1+2) | 12.924.944,37 | 100,00 | 13.870.759,56 | 100,00 | 14.478.647,47 | 100,00 | 16.240.367,92 | 100,00 |
| 4 - Despesas Correntes | 10.846.720,16 | 83,92 | 11.770.508,17 | 84,86 | 12.643.052,96 | 87,32 | 14.353.851,85 | 88,38 |
| 5 - Despesas de Capital | 2.345.373,89 | 18,15 | 1.098.875,99 | 7,92 | 1.085.907,22 | 7,50 | 1.689.536,17 | 10,40 |
| 6 - Soma da Despesa (4+5) | 13.192.094,05 | 102,07 | 12.869.384,16 | 92,78 | 13.728.960,18 | 94,82 | 16.043.388,02 | 98,79 |
| 7 - RESULTADO ORÇAMENTÁRIO DO EXERCÍCIO (3-6) | -267.149,68 | -2,07 | 1.001.375,40 | 7,22 | 749.687,29 | 5,18 | 196.979,90 | 1,21 |
| 8 - Interferências Financeiras | -545.871,21 | -4,22 | -600.300,00 | -4,33 | -689.905,19 | -4,76 | -708.877,93 | -4,36 |
| 9 - RESULTADO DA EXECUÇÃO ORÇAMENTÁRIA DO EXERCÍCIO (7+8) | -813.020,89 | -6,29 | 401.075,40 | 2,89 | 59.782,10 | 0,41 | -511.898,03 | -3,15 |
| 10 - Cancelamento de Restos a Pagar | 41.074,47 | 0,32 | 705.746,65 | 5,09 | 1.446,37 | 0,01 | 56.097,61 | 0,35 |
| 11 - Inscrição/Baixa de Realizável por Cisão, Fusão ou Extinção | 0,00 | 0,00 | 0,00 | 0,00 | 0,00 | 0,00 | 0,00 | 0,00 |
| 12 - Despesas Não Empenhadas | 0,00 | 0,00 | 0,00 | 0,00 | 0,00 | 0,00 | 0,00 | 0,00 |
| 13 - RESULTADO AJUSTADO DO EXERCÍCIO (9+10+11+12) | -771.946,42 | -5,97 | 1.106.822,05 | 7,98 | 61.228,47 | 0,42 | -455.800,42 | -2,81 |
| 14 - Superávit/Déficit do Exercício Anterior | 1.652.165,40 | 12,78 | 880.218,98 | 6,35 | 1.987.041,03 | 13,72 | 2.048.269,50 | 12,61 |
| 15 - Total do Ativo Realizável | 1.259,60 | 0,01 | 0,00 | 0,00 | 0,00 | 0,00 | 5.977,08 | 0,04 |



TRIBUNAL DE CONTAS DO ESTADO DO PARANÁ

Coordenadoria de Gestão Municipal - CGM

| | | | | | | | | |
|---|------------|------|--------------|-------|--------------|-------|--------------|------|
| 16 - RESULTADO FINANCEIRO ACUMULADO DO EXERCÍCIO (13+14-15) | 878.959,38 | 6,80 | 1.987.041,03 | 14,33 | 2.048.269,50 | 14,15 | 1.586.492,00 | 9,77 |
|---|------------|------|--------------|-------|--------------|-------|--------------|------|

Nota 1 – O demonstrativo tem caráter informativo, nos termos da Instrução Normativa nº 147/2019.

Nota 2 – Observa-se que para fins de apuração do "RESULTADO FINANCEIRO ACUMULADO DO EXERCÍCIO (16)" foram excluídos os valores registrados no "ATIVO REALIZÁVEL (15)".

2.4 - DEMONSTRATIVO DO SUPERÁVIT/DÉFICIT FINANCEIRO

2.4.1 - DEMONSTRATIVO DO SUPERÁVIT/DÉFICIT FINANCEIRO DAS FONTES LIVRES

| Período | Ativo Líquido | Passivo Descoberto |
|----------------------------------|---------------|--------------------|
| Resultado do Exercício de (2015) | 1.080.000,50 | 0,00 |
| Resultado do Exercício de (2016) | 988.559,41 | 0,00 |
| Resultado do Exercício de (2017) | 813.163,52 | 0,00 |
| Resultado do Exercício de (2018) | 561.333,62 | 0,00 |





TRIBUNAL DE CONTAS DO ESTADO DO PARANÁ

Coordenadoria de Gestão Municipal - CGM

2.4.2 - DEMONSTRATIVO DO SUPERÁVIT/DÉFICIT FINANCEIRO DE TODAS AS FONTES

| Período | Ativo Líquido | Passivo Descoberto |
|----------------------------------|---------------|--------------------|
| Resultado do Exercício de (2015) | 878.959,38 | 0,00 |
| Resultado do Exercício de (2016) | 1.987.041,03 | 0,00 |
| Resultado do Exercício de (2017) | 2.048.269,50 | 0,00 |
| Resultado do Exercício de (2018) | 1.586.492,00 | 0,00 |



2.5 - BALANÇO FINANCEIRO

MUNICÍPIO DE BARRA DO JACARÉ
BALANÇO FINANCEIRO
12/2018

| INGRESSOS | | | DISPÊNDIOS | | |
|--|----------------------|----------------------|--|----------------------|----------------------|
| ESPECIFICAÇÃO | Exercício Atual | Exercício Anterior | ESPECIFICAÇÃO | Exercício Atual | Exercício Anterior |
| Receita Orçamentária (I) | 16.240.367,92 | 14.478.647,47 | Despesa Orçamentária (VI) | 16.043.388,02 | 13.728.960,18 |
| Ordinária | 12.280.178,49 | 13.715.348,94 | Ordinária | 11.948.183,64 | 10.783.342,52 |
| Vinculada | 3.960.189,43 | 763.298,53 | Vinculada | 4.095.204,38 | 2.945.617,66 |
| Transferências do FUNDEB | 1.206.346,19 | 1.036.131,16 | Transferências do FUNDEB | 1.173.181,61 | 1.057.501,80 |
| Transferências Voluntárias | 1.028.543,32 | 836.160,33 | Transferências Voluntárias | 1.233.332,27 | 742.271,71 |
| Alienação de Bens | 89,48 | 211,55 | Alienação de Bens | 0,00 | 0,00 |
| Operações de Crédito | 0,00 | 0,00 | Operações de Crédito | 0,00 | 0,00 |
| Contratos de Rateio de Consórcios Públicos | 0,00 | 0,00 | Contratos de Rateio de Consórcios Públicos | 0,00 | 0,00 |
| | | | Regime Próprio de | 3.200,00 | 8.678,61 |



TRIBUNAL DE CONTAS DO ESTADO DO PARANÁ

Coordenadoria de Gestão Municipal - CGM

| | | | | | |
|---|----------------------|----------------------|---|----------------------|----------------------|
| Regime Próprio de Previdência | 116,77 | 1.111,61 | Previdência | | |
| Transferências de Programas | 899.469,72 | 1.104.042,78 | Transferências de Programas | 946.924,77 | 953.740,04 |
| Valores Restituíveis | 0,00 | 0,00 | Antecipação da Receita Orçamentária - ARO | 0,00 | 0,00 |
| Transferências Voluntárias - Emendas Individuais (§ 13, art. 166 da CF) | 370.000,00 | 0,00 | Valores Restituíveis | 0,00 | 0,00 |
| Apoio Financeiro aos Municípios - AFM | 182.239,50 | 0,00 | Transferências Voluntárias - Emendas Individuais (§ 13, art. 166 da CF) | 325.520,00 | 0,00 |
| Outras Origens | 273.384,45 | 211.052,62 | Apoio Financeiro aos Municípios - AFM | 144.680,16 | 0,00 |
| Transferências Financeiras Recebidas (II) | 238.122,07 | 189.694,81 | Outras Origens | 268.365,57 | 183.425,50 |
| Recebimentos Extraorçamentários (III) | 2.343.523,17 | 1.691.945,76 | Transferências Financeiras Concedidas (VII) | 947.000,00 | 879.600,00 |
| Inscrição de Restos a Pagar Processados | 154.032,58 | 284.337,85 | Pagamentos Extraorçamentários (VIII) | 1.799.912,66 | 1.362.590,32 |
| Inscrição de Restos a Pagar Não Processados Realizável - Inscrição Cisão, Fusão ou Extinção | 914.160,35 | 250.737,26 | Pagamentos de Restos a Pagar Processados | 300.894,77 | 140.653,01 |
| Valores Restituíveis | 1.275.330,24 | 1.156.870,65 | Pagamentos de Restos a Pagar Não Processados Realizável- Cancelam./Baixa Cisão, Fusão, Extin. | 229.854,53 | 89.281,42 |
| Antecipação da Receita Orçamentária - ARO | 0,00 | 0,00 | Valores Restituíveis | 0,00 | 0,00 |
| Saldo em Espécie do Exercício Anterior (IV) | 2.805.660,97 | 2.416.523,43 | Antecipação da Receita Orçamentária - ARO | 1.269.163,36 | 1.132.655,89 |
| Caixa e Equivalentes de Caixa Realizável | 2.805.660,97 | 2.416.523,43 | Saldo em Espécie para o Exercício Seguinte (IX) | 2.837.373,45 | 2.805.660,97 |
| TOTAL (V) = (I+II+III+IV) | 21.627.674,13 | 18.776.811,47 | Caixa e Equivalentes de Caixa Realizável | 2.831.396,37 | 2.805.660,97 |
| | | | TOTAL (X) = (VI+VII+VIII+IX) | 21.627.674,13 | 18.776.811,47 |

Fonte: Sistema de Informações Municipais - Acompanhamento Mensal (SIM-AM), Tribunal de Contas do Estado do Paraná
Dados processados em: 27/02/2019 21:59 | Relatório emitido em: 30/07/2019 08:41

3 - ASPECTOS PATRIMONIAIS

3.1 - BALANÇO PATRIMONIAL

MUNICÍPIO DE BARRA DO JACARÉ BALANÇO PATRIMONIAL 12/2018

| ATIVO | | | PASSIVO | | |
|-------------------------------|---------------------|---------------------|--|-------------------|--------------------|
| ESPECIFICAÇÃO | Exercício Atual | Exercício Anterior | ESPECIFICAÇÃO | Exercício Atual | Exercício Anterior |
| ATIVO CIRCULANTE | 2.994.307,46 | 2.998.741,47 | PASSIVO CIRCULANTE | 551.894,63 | 871.079,26 |
| Caixa e Equivalentes de Caixa | 2.831.396,37 | 2.805.660,97 | Obrigações Trabalhistas, Previdenciárias e Assistenciais a pagar a Curto Prazo | 150.363,73 | 234.240,77 |
| Créditos a Curto Prazo | 156.934,01 | 193.080,50 | Empréstimos e Financiamentos | 29.678,63 | 69.383,37 |



TRIBUNAL DE CONTAS DO ESTADO DO PARANÁ

Coordenadoria de Gestão Municipal - CGM

| | | | | | |
|---|----------------------|----------------------|--|------------------------|---------------------------|
| Créditos Tributários a Receber | 0,00 | 47.927,75 | Fornecedores e Contas a Pagar | 94.299,24 | 229.917,69 |
| Clientes | 0,00 | 0,00 | Obrigações Fiscais | 12.809,61 | 244,89 |
| Crédito de Transferências a Receber | 156.934,01 | 145.152,75 | Obrigações de Repartição a Outros Entes | 0,00 | 0,00 |
| Empréstimos e Financiamentos Concedidos | 0,00 | 0,00 | Provisões a Curto Prazo | 0,00 | 0,00 |
| Dívida Ativa Tributária | 0,00 | 0,00 | Demais Obrigações a Curto Prazo | 264.743,42 | 337.292,54 |
| Dívida Ativa Não Tributária | 0,00 | 0,00 | PASSIVO NÃO-CIRCULANTE | 418.602,83 | 0,00 |
| (-) Ajuste de Perdas de Créditos a Curto Prazo | 0,00 | 0,00 | Obrigações Trabalhistas, Previdenciárias e Assistenciais a pagar a Longo Prazo | 99.125,49 | 0,00 |
| Demais Créditos e Valores a Curto Prazo | 5.977,08 | 0,00 | Empréstimos e Financiamentos a Longo Prazo | 99.482,25 | 0,00 |
| Investimentos e Aplicações Temporárias a Curto Prazo | 0,00 | 0,00 | Fornecedores a Longo Prazo | 0,00 | 0,00 |
| Estoques | 0,00 | 0,00 | Obrigações Fiscais a Longo Prazo | 60.730,60 | 0,00 |
| Ativo não Circulante Mantido para Venda | 0,00 | 0,00 | Provisões a Longo Prazo | 0,00 | 0,00 |
| VPD Pagas Antecipadamente | 0,00 | 0,00 | Demais Obrigações a Longo Prazo | 159.264,49 | 0,00 |
| ATIVO NÃO-CIRCULANTE | 14.323.406,77 | 13.231.318,48 | Resultado Diferido | 0,00 | 0,00 |
| <u>Ativo Realizável a Longo Prazo</u> | 0,00 | 0,00 | TOTAL DO PASSIVO | 970.497,46 | 871.079,26 |
| Créditos a Longo Prazo | 0,00 | 0,00 | PATRIMÔNIO LÍQUIDO | | |
| Créditos Tributários a Receber a Longo Prazo | 0,00 | 0,00 | ESPECIFICAÇÃO | Exercício Atual | Exercício Anterior |
| Clientes a Longo Prazo | 0,00 | 0,00 | Patrimônio Social/Capital Social | 0,00 | 0,00 |
| Empréstimos e Financiamentos Concedidos a Longo Prazo | 0,00 | 0,00 | Adiantamento para Futuro Aumento de Capital | 0,00 | 0,00 |
| Dívida Ativa Tributária a Longo Prazo | 0,00 | 0,00 | Reservas de Capital | 0,00 | 0,00 |
| Dívida Ativa Não Tributária a Longo Prazo | 0,00 | 0,00 | Ajustes de Avaliação Patrimonial | 0,00 | 0,00 |
| (-) Ajuste de Perdas de Créditos a Longo Prazo | 0,00 | 0,00 | Reservas de Lucros | 0,00 | 0,00 |
| Demais Créditos e Valores a Longo Prazo | 0,00 | 0,00 | Demais Reservas | 0,00 | 0,00 |
| Investimentos e Aplicações Temporárias a Longo Prazo | 0,00 | 0,00 | Resultados Acumulados | 16.347.216,77 | 15.358.980,69 |
| Estoques a Longo Prazo | 0,00 | 0,00 | Resultado do Exercício | 980.154,12 | 1.304.120,80 |
| VPD Pagas Antecipadamente a Longo Prazo | 0,00 | 0,00 | Resultado de Exercícios Anteriores | 15.367.062,65 | 14.054.859,89 |
| <u>Investimentos</u> | 0,00 | 0,00 | Ajustes de Exercícios Anteriores | 0,00 | 0,00 |
| Participações Permanentes | 0,00 | 0,00 | Outros Resultados | 0,00 | 0,00 |
| Participações Avaliadas pelo Método de Equivalência Patrimonial | 0,00 | 0,00 | Ações/Cotas em Tesouraria | 0,00 | 0,00 |
| Participações Avaliadas pelo Método de Custo | 0,00 | 0,00 | TOTAL DO PATRIMÔNIO LÍQUIDO | 16.347.216,77 | 15.358.980,69 |
| Propriedades para Investimento | 0,00 | 0,00 | TOTAL DO PASSIVO E PATRIMÔNIO LÍQUIDO | 17.317.714,23 | 16.230.059,95 |
| Demais Investimentos Permanentes | 0,00 | 0,00 | | | |
| <u>Imobilizado</u> | 14.323.406,77 | 13.231.318,48 | | | |
| Bens Móveis | 8.696.146,69 | 7.688.732,28 | | | |
| Bens Imóveis | 5.627.260,08 | 5.542.586,20 | | | |
| <u>Intangível</u> | 0,00 | 0,00 | | | |
| Softwares | 0,00 | 0,00 | | | |
| Marcas, Direitos e Patentes Industriais | 0,00 | 0,00 | | | |



TRIBUNAL DE CONTAS DO ESTADO DO PARANÁ

Coordenadoria de Gestão Municipal - CGM

| | | |
|---------------------------|----------------------|----------------------|
| Direito de Uso De Imóveis | 0,00 | 0,00 |
| Diferido | 0,00 | 0,00 |
| TOTAL DO ATIVO | 17.317.714,23 | 16.230.059,95 |

| | | | | | |
|--------------------------|---------------|---------------|--------------------|----------------------|----------------------|
| ATIVO FINANCEIRO | 2.837.373,45 | 2.805.660,97 | PASSIVO FINANCEIRO | 1.244.904,37 | 757.391,47 |
| ATIVO PERMANENTE | 14.480.340,78 | 13.424.398,98 | PASSIVO PERMANENTE | 656.165,44 | 407.969,97 |
| SALDO PATRIMONIAL | | | | 15.416.644,42 | 15.064.698,51 |

| ESPECIFICAÇÃO | Exercício Atual | Exercício Anterior | ESPECIFICAÇÃO | Exercício Atual | Exercício Anterior |
|---|-----------------|--------------------|---|-----------------|--------------------|
| Saldos dos Atos Potenciais Ativos | | | Saldos dos Atos Potenciais Passivos | | |
| Garantias e Contragarantias Recebidas a Executar | 0,00 | 0,00 | Garantias e Contragarantias Concedidas a Executar | 0,00 | 0,00 |
| Direitos Conveniados e Outros Instrumentos Congêneres a Receber | 0,00 | 0,00 | Obrigações Conveniadas e Outros Instrumentos Congêneres a Liberar | 0,00 | 0,00 |
| Direitos Contratuais a Executar | 0,00 | 0,00 | Obrigações Contratuais a Executar | 0,00 | 0,00 |
| Outros Atos Potenciais Ativos a Executar | 0,00 | 0,00 | Outros Atos Potenciais Passivos a Executar | 0,00 | 0,00 |
| TOTAL | 0,00 | 0,00 | TOTAL | 0,00 | 0,00 |

Fonte: Sistema de Informações Municipais - Acompanhamento Mensal (SIM-AM), Tribunal de Contas do Estado do Paraná
Dados processados em: 27/02/2019 22:07 | Relatório emitido em: 30/07/2019 08:41

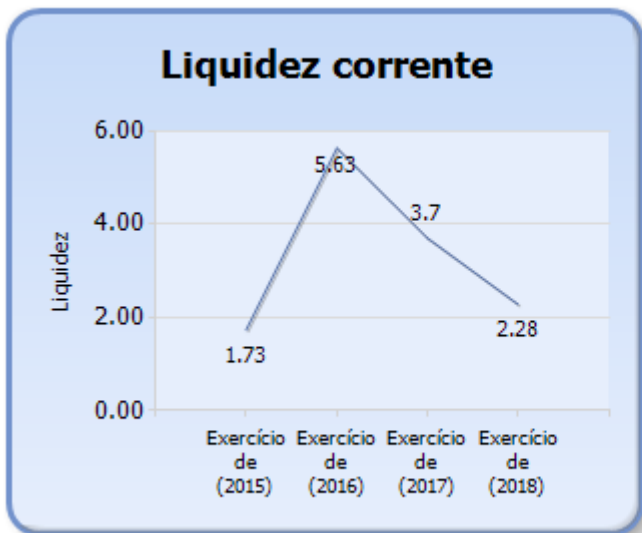
3.2 - EVOLUÇÃO DAS DISPONIBILIDADES LÍQUIDAS (TODAS AS FONTES)

| Período | Ativo Financeiro | Passivo Financeiro | Disponível | Liquidez Corrente |
|---------------------|------------------|--------------------|--------------|-------------------|
| Exercício de (2015) | 2.084.810,44 | 1.204.591,46 | 880.218,98 | 1,73 |
| Exercício de (2016) | 2.416.523,43 | 429.482,40 | 1.987.041,03 | 5,63 |
| Exercício de (2017) | 2.805.660,97 | 757.391,47 | 2.048.269,50 | 3,70 |
| Exercício de (2018) | 2.837.373,45 | 1.244.904,37 | 1.592.469,08 | 2,28 |



TRIBUNAL DE CONTAS DO ESTADO DO PARANÁ

Coordenadoria de Gestão Municipal - CGM



3.3 - VARIAÇÕES PATRIMONIAIS

MUNICÍPIO DE BARRA DO JACARÉ
DEMONSTRAÇÃO DAS VARIAÇÕES PATRIMONIAIS
12/2018

| VARIAÇÕES PATRIMONIAIS QUANTITATIVAS | | |
|---|----------------------|----------------------|
| | Exercício Atual | Exercício Anterior |
| VARIAÇÕES PATRIMONIAIS AUMENTATIVAS | 16.575.892,50 | 14.800.040,71 |
| Impostos, Taxas e Contribuições de Melhoria | 895.633,66 | 712.736,29 |
| Impostos | 759.687,44 | 629.876,06 |
| Taxas | 135.946,22 | 82.860,23 |
| Contribuições de Melhoria | 0,00 | 0,00 |
| Contribuições | 0,00 | 0,00 |
| Contribuições Sociais | 0,00 | 0,00 |
| Contribuições de Intervenção do Domínio Econômico | 0,00 | 0,00 |
| Contribuição de Iluminação Pública | 0,00 | 0,00 |
| Contribuições de Interesse das Categorias Profissionais | 0,00 | 0,00 |
| Exploração e Venda de Bens, Serviços e Direitos | 0,00 | 0,00 |
| Venda de Mercadorias | 0,00 | 0,00 |
| Venda de Produtos | 0,00 | 0,00 |
| Exploração de Bens e Direitos e Prestação de Serviços | 0,00 | 0,00 |
| Variações Patrimoniais Aumentativas Financeiras | 129.326,48 | 155.413,73 |
| Juros e Encargos de Empréstimos e Financiamentos Concedidos | 0,00 | 0,00 |
| Juros e Encargos de Mora | 672,19 | 1.193,76 |
| Variações Monetárias e Cambiais | 0,00 | 0,00 |
| Descontos Financeiros Obtidos | 0,00 | 0,00 |
| Remuneração de Depósitos Bancários e Aplicações Financeiras | 128.654,29 | 154.219,97 |
| Outras Variações Patrimoniais Aumentativas – Financeiras | 0,00 | 0,00 |
| Transferências e Delegações Recebidas | 15.365.304,64 | 13.746.392,74 |
| Transferências Intragovernamentais | 14.295.664,32 | 13.147.944,33 |
| Transferências Intergovernamentais | 1.069.640,32 | 598.448,41 |
| Transferências das Instituições Privadas | 0,00 | 0,00 |



TRIBUNAL DE CONTAS DO ESTADO DO PARANÁ

Coordenadoria de Gestão Municipal - CGM

| | | |
|---|-------------------|-------------------|
| Transferências das Instituições Multigovernamentais | 0,00 | 0,00 |
| Transferências de Consórcios Públicos | 0,00 | 0,00 |
| Transferências do Exterior | 0,00 | 0,00 |
| Delegações Recebidas | 0,00 | 0,00 |
| Transferências de Pessoas Físicas | 0,00 | 0,00 |
| Outras Transferências e Delegações Recebidas | 0,00 | 0,00 |
| Valorização e Ganhos com Ativos | 0,00 | 35.000,00 |
| Reavaliação de Ativos | 0,00 | 0,00 |
| Ganhos com Alienação | 0,00 | 0,00 |
| Ganhos com Incorporação de Ativos | 0,00 | 0,00 |
| Desincorporação de Passivos | 0,00 | 0,00 |
| Reversão de Redução ao Valor Recuperável | 0,00 | 35.000,00 |
| Outras Variações Patrimoniais Aumentativas | 185.627,72 | 150.497,95 |
| Varição Patrimonial Aumentativa a Classificar | 133.549,00 | 140.760,34 |
| Resultado Positivo de Participações | 0,00 | 0,00 |
| Reversão de Provisões e Ajustes de Perdas | 0,00 | 0,00 |
| Diversas Variações Patrimoniais Aumentativas | 52.078,72 | 9.737,61 |

| | Exercício Atual | Exercício Anterior |
|--|----------------------|----------------------|
| VARIAÇÕES PATRIMONIAIS DIMINUTIVAS | 15.595.738,38 | 13.495.919,91 |
| Pessoal e Encargos | 8.106.448,94 | 7.511.413,80 |
| Remuneração a Pessoal | 6.066.749,06 | 5.881.130,28 |
| Encargos Patronais | 1.575.565,75 | 1.311.055,23 |
| Benefícios a Pessoal | 0,00 | 13.278,39 |
| Custo de Pessoal e Encargos | 0,00 | 0,00 |
| Outras Variações Patrimoniais Diminutivas - Pessoal e Encargos | 464.134,13 | 305.949,90 |
| Benefícios Previdenciários | 0,00 | 0,00 |
| Aposentadorias e Reformas | 0,00 | 0,00 |
| Pensões | 0,00 | 0,00 |
| Outros Benefícios Previdenciários | 0,00 | 0,00 |
| Benefícios Assistenciais | 250.336,95 | 116.169,93 |
| Benefícios de Prestação Continuada | 0,00 | 0,00 |
| Benefícios Eventuais | 250.336,95 | 116.169,93 |
| Políticas Públicas de Transferência de Renda | 0,00 | 0,00 |
| Outros Benefícios Assistenciais | 0,00 | 0,00 |
| Uso de Bens, Serviços e Consumo de Capital Fixo | 5.780.581,98 | 4.735.979,65 |
| Uso de material de consumo | 2.378.359,06 | 2.197.968,14 |
| Serviços | 3.402.222,92 | 2.538.011,51 |
| Depreciação, Amortização e Exaustão | 0,00 | 0,00 |
| Custo de Materiais, Serviços e Consumo de Capital Fixo | 0,00 | 0,00 |
| Variações Patrimoniais Diminutivas Financeiras | 129.160,88 | 1.640,53 |
| Juros e Encargos de Empréstimos e Financiamentos Obtidos | 129.160,88 | 1.640,53 |
| Juros e Encargos de Mora | 0,00 | 0,00 |
| Variações Monetárias e Cambiais | 0,00 | 0,00 |
| Descontos Financeiros Concedidos | 0,00 | 0,00 |
| Outras Variações Patrimoniais Diminutivas Financeiras | 0,00 | 0,00 |
| Transferências e Delegações Concedidas | 1.316.200,08 | 1.112.427,80 |
| Transferências Intragovernamentais | 947.000,00 | 879.600,00 |
| Transferências Intergovernamentais | 0,00 | 0,00 |
| Transferências a Instituições Privadas | 0,00 | 0,00 |
| Transferências a Instituições Multigovernamentais | 0,00 | 0,00 |
| Transferências a Consórcios Públicos | 369.200,08 | 232.827,80 |
| Transferências ao Exterior | 0,00 | 0,00 |



TRIBUNAL DE CONTAS DO ESTADO DO PARANÁ

Coordenadoria de Gestão Municipal - CGM

| | | |
|--|-------------|-------------|
| Execução Orçamentária Delegada | 0,00 | 0,00 |
| Outras Transferências e Delegações Concedidas | 0,00 | 0,00 |
| Desvalorização e Perda de Ativos | 0,00 | 0,00 |
| Redução a Valor Recuperável e Ajuste para Perdas | 0,00 | 0,00 |
| Perdas com Alienação | 0,00 | 0,00 |
| Perdas Involuntárias | 0,00 | 0,00 |
| Incorporação de Passivos | 0,00 | 0,00 |
| Desincorporação de Ativos | 0,00 | 0,00 |
| Tributárias | 0,00 | 0,00 |
| Impostos, Taxas e Contribuições de Melhoria | 0,00 | 0,00 |
| Contribuições | 0,00 | 0,00 |
| Custo com Tributos | 0,00 | 0,00 |

| | Exercício Atual | Exercício Anterior |
|--|-------------------|---------------------|
| Custo das Mercadorias e dos Produtos Vendidos, e dos Serviços Prestados | 0,00 | 0,00 |
| Custo das Mercadorias Vendidas | 0,00 | 0,00 |
| Custo dos Produtos Vendidos | 0,00 | 0,00 |
| Custo dos Serviços Prestados | 0,00 | 0,00 |
| Outras Variações Patrimoniais Diminutivas | 13.009,55 | 18.288,20 |
| Premiações | 9.000,90 | 18.288,20 |
| Resultado Negativo de Participações | 0,00 | 0,00 |
| Incentivos | 0,00 | 0,00 |
| Subvenções Econômicas | 0,00 | 0,00 |
| Participações e Contribuições | 0,00 | 0,00 |
| VPD de Constituição de Provisões | 0,00 | 0,00 |
| Custo de Outras VPD | 0,00 | 0,00 |
| Diversas Variações Patrimoniais Diminutivas | 4.008,65 | 0,00 |
| RESULTADO PATRIMONIAL DO PERÍODO | 980.154,12 | 1.304.120,80 |

| VARIAÇÕES PATRIMONIAIS QUALITATIVAS (decorrentes da execução orçamentária) | | |
|---|-----------------|--------------------|
| | Exercício Atual | Exercício Anterior |
| Incorporação de Ativos | 1.092.088,29 | 931.471,04 |
| Desincorporação de Passivos | 94.421,45 | 12.565,26 |
| Incorporação de Passivos | 0,00 | 0,00 |
| Desincorporação de Ativos | 0,00 | 33.936,74 |

Fonte: Sistema de Informações Municipais - Acompanhamento Mensal (SIM-AM), Tribunal de Contas do Estado do Paraná

Dados processados em: 27/02/2019 22:07 | Relatório emitido em: 30/07/2019 08:41

4 - ASPECTOS FISCAIS - LEI DE RESPONSABILIDADE FISCAL

| DESCRIÇÃO DOS ITENS DE ANÁLISE | ABRANGÊNCIA |
|---|-------------------------|
| Limite de despesas com pessoal – não retorno ao limite no prazo legal. | Executivo e Legislativo |
| Limite de despesas com pessoal – não redução de 1/3 no prazo legal. | Executivo e Legislativo |
| Realização da Audiência Pública para Avaliação das Metas Fiscais – ausência de comprovação da realização. | Executivo |



TRIBUNAL DE CONTAS DO ESTADO DO PARANÁ

Coordenadoria de Gestão Municipal - CGM

| | |
|---|-------------------------|
| Realização da Audiência Pública para Avaliação das Metas Fiscais – atraso na realização. | Executivo |
| Limite da Dívida Consolidada – não redução de 25% no prazo legal. | Executivo |
| Limite da Dívida Consolidada – não retorno ao limite no prazo legal. | Executivo |
| Publicação do Relatório Resumido da Execução Orçamentária – RREO – ausência de comprovação da publicação. | Executivo |
| Publicação do Relatório Resumido da Execução Orçamentária – RREO – atraso na publicação. | Executivo |
| Publicação do Relatório de Gestão Fiscal – RGF – ausência de comprovação da publicação. | Executivo e Legislativo |
| Publicação do Relatório de Gestão Fiscal – RGF – atraso na publicação. | Executivo e Legislativo |

4.1 - ALERTAS EMITIDOS REFERENTES ÀS ANÁLISES DO EXERCÍCIO DE 2018

| BIMESTRE | TIPO DE ALERTA |
|----------|--------------------------------------|
| 3 | Limite de 90% da Despesa com Pessoal |
| 6 | Limite de 90% da Despesa com Pessoal |

4.2 - DESPESAS COM PESSOAL

| MÊS E ANO BASE | RECEITA CORRENTE LÍQUIDA | DESPESA COM PESSOAL | % GASTO | SITUAÇÃO |
|----------------|--------------------------|---------------------|---------|-----------|
| 6/2016 | 12.080.170,41 | 6.442.119,58 | 53,33 | Alerta 95 |
| 12/2016 | 13.323.734,57 | 6.951.969,44 | 52,18 | Alerta 95 |
| 6/2017 | 13.553.027,12 | 7.030.626,89 | 51,87 | Alerta 95 |
| 12/2017 | 13.881.175,03 | 7.168.178,76 | 51,64 | Alerta 95 |
| 6/2018 | 14.650.611,89 | 7.205.878,82 | 49,18 | Alerta 90 |
| 12/2018 | 14.810.149,90 | 7.322.881,87 | 49,45 | Alerta 90 |

Nota - A Receita Corrente Líquida para fins de cálculo da despesa com pessoal deduz os valores decorrentes das Emendas Parlamentares, conforme Emenda Constitucional nº 86/2015.

4.3 - DÍVIDA CONSOLIDADA

| MÊS E ANO BASE | RECEITA CORRENTE LÍQUIDA | DÍVIDA CONSOLIDADA LÍQUIDA | % DA DCL | SITUAÇÃO |
|----------------|--------------------------|----------------------------|----------|----------|
| 06/2017 | 13.553.027,12 | 0,00 | 0,00 | Normal |
| 12/2017 | 13.881.175,03 | 0,00 | 0,00 | Normal |
| 06/2018 | 14.850.611,89 | -2.828.445,89 | -19,05 | Normal |
| 12/2018 | 15.010.149,90 | -1.860.898,91 | -12,40 | Normal |

Nota - Caso a Dívida Consolidada Líquida apresente valor negativo, representa que as disponibilidades líquidas são superiores e suficientes para pagamento de sua dívida consolidada.



TRIBUNAL DE CONTAS DO ESTADO DO PARANÁ

Coordenadoria de Gestão Municipal - CGM

5 - GASTOS COM MANUTENÇÃO E DESENVOLVIMENTO DO ENSINO

5.1 - DEMONSTRATIVO OBTIDO DO SISTEMA SIM-AM ENCAMINHADO PELO MUNICÍPIO

MUNICÍPIO DE BARRA DO JACARÉ
RELATÓRIO RESUMIDO DA EXECUÇÃO ORÇAMENTÁRIA - CONSOLIDADO
ORÇAMENTOS FISCAL E DA SEGURIDADE SOCIAL
DEMONSTRATIVO DAS RECEITAS E DESPESAS COM MANUTENÇÃO E DESENVOLVIMENTO DO ENSINO -
MDE
01/2018 A 12/2018

R\$ 1,00

| RECEITAS DO ENSINO | | | | |
|--|------------------|-------------------------|---------------------|-------------------|
| RECEITA RESULTANTE DOS IMPOSTOS (caput do art. 212 da Constituição) | PREVISÃO INICIAL | PREVISÃO ATUALIZADA (a) | RECEITAS REALIZADAS | |
| | | | Até o Bimestre (b) | % (c) = (b/a)x100 |
| 1- RECEITA DE IMPOSTOS | 355.598,36 | 355.598,36 | 788.354,29 | 221,70% |
| 1.1- Receita Resultante do Imposto sobre a Propriedade Predial e Territorial Urbana - IPTU | 70.911,20 | 70.911,20 | 70.478,18 | 99,39% |
| 1.1.1- IPTU | 65.805,20 | 65.805,20 | 42.010,06 | 63,84% |
| 1.1.2 - Multas, Juros de Mora, Dívida Ativa e Outros Encargos do IPTU | 5.106,00 | 5.106,00 | 28.468,12 | 557,54% |
| 1.2- Receita Resultante do Imposto sobre Transmissão Inter Vivos - ITBI | 68.380,00 | 68.380,00 | 93.886,48 | 137,30% |
| 1.2.1- ITBI | 63.540,00 | 63.540,00 | 93.886,48 | 147,76% |
| 1.2.2 - Multas, Juros de Mora, Dívida Ativa e Outros Encargos do ITBI | 4.840,00 | 4.840,00 | 0,00 | 0,00% |
| 1.3- Receita Resultante do Imposto sobre Serviços de Qualquer Natureza - ISS | 194.727,16 | 194.727,16 | 488.025,74 | 250,62% |
| 1.3.1- ISS | 193.206,16 | 193.206,16 | 487.827,01 | 252,49% |
| 1.3.2 - Multas, Juros de Mora, Dívida Ativa e Outros Encargos do ISS | 1.521,00 | 1.521,00 | 198,73 | 13,07% |
| 1.4- Receita Resultante do Imposto de Renda Retido na Fonte - IRRF | 21.580,00 | 21.580,00 | 135.963,89 | 630,05% |
| 1.4.1- IRRF | 21.580,00 | 21.580,00 | 135.963,89 | 630,05% |
| 1.5- Receita Resultante do Imposto Territorial Rural - ITR (CF, art. 153, §4º, inciso III) | 0,00 | 0,00 | 0,00 | 0,00% |
| 1.5.1- ITR | 0,00 | 0,00 | 0,00 | 0,00% |
| 1.5.2 - Multas, Juros de Mora, Dívida Ativa e Outros Encargos do ITR | 0,00 | 0,00 | 0,00 | 0,00% |
| 2- RECEITA DE TRANSFERÊNCIAS CONSTITUCIONAIS E LEGAIS | 16.918.679,55 | 16.918.679,55 | 13.898.661,39 | 82,15% |
| 2.1- Cota-Parte FPM | 12.000.590,60 | 12.000.590,60 | 9.252.321,55 | 77,10% |
| 2.1.1- Parcela referente à CF, art. 159, I, alínea b | 11.010.590,60 | 11.010.590,60 | 8.505.954,54 | 77,25% |
| 2.1.2- Parcela referente à CF, art. 159, I, alínea d e alínea e | 990.000,00 | 990.000,00 | 746.367,01 | 75,39% |
| 2.2- Cota-Parte ICMS | 4.478.166,00 | 4.478.166,00 | 4.281.451,19 | 95,61% |
| 2.3- ICMS-Desoneração - L.C. nº87/1996 | 58.158,00 | 58.158,00 | 27.412,20 | 47,13% |
| 2.4- Cota-Parte IPI-Exportação | 67.463,00 | 67.463,00 | 74.415,38 | 110,31% |
| 2.5- Cota-Parte ITR | 23.511,95 | 23.511,95 | 45.993,53 | 195,62% |
| 2.6- Cota-Parte IPVA | 290.790,00 | 290.790,00 | 217.067,54 | 74,65% |



TRIBUNAL DE CONTAS DO ESTADO DO PARANÁ

Coordenadoria de Gestão Municipal - CGM

| | | | | |
|---|---------------|---------------|---------------|--------|
| 2.7- Cota-Parte IOF-Ouro | 0,00 | 0,00 | 0,00 | 0,00% |
| 3- TOTAL DA RECEITA DE IMPOSTOS (1 + 2) | 17.274.277,91 | 17.274.277,91 | 14.687.015,68 | 85,02% |

| RECEITAS ADICIONAIS PARA FINANCIAMENTO DO ENSINO | PREVISÃO INICIAL | PREVISÃO ATUALIZADA (a) | RECEITAS REALIZADAS | |
|--|------------------|-------------------------|---------------------|-------------------|
| | | | Até o Bimestre (b) | % (c) = (b/a)x100 |
| 4- RECEITA DA APLICAÇÃO FINANCEIRA DE OUTROS RECURSOS DE IMPOSTOS VINCULADOS AO ENSINO | 22.300,00 | 24.194,84 | 2.668,49 | 11,03% |
| 5- RECEITA DE TRANSFERÊNCIAS DO FNDE | 235.768,00 | 236.329,56 | 288.756,76 | 122,18% |
| 5.1- Transferências do Salário-Educação | 95.800,00 | 95.800,00 | 111.878,62 | 116,78% |
| 5.2- Outras Transferências do FNDE | 133.353,00 | 133.353,00 | 165.223,91 | 123,90% |
| 5.3- Aplicação Financeira dos Recursos do FNDE | 6.615,00 | 7.176,56 | 11.654,23 | 162,39% |
| 6- RECEITA DE TRANSFERÊNCIAS DE CONVÊNIOS | 822.939,00 | 823.453,54 | 982,58 | 0,12% |
| 6.1- Transferências de Convênios | 816.885,00 | 816.885,00 | 0,00 | 0,00% |
| 6.2- Aplicação Financeira dos Recursos de Convênios | 6.054,00 | 6.568,54 | 982,58 | 14,96% |
| 7- RECEITA DE OPERAÇÕES DE CRÉDITO | 0,00 | 0,00 | 0,00 | 0,00% |
| 8- OUTRAS RECEITAS PARA FINANCIAMENTO DO ENSINO | 16.000,00 | 16.000,00 | 0,00 | 0,00% |
| 9- TOTAL DAS RECEITAS ADICIONAIS PARA FINANCIAMENTO DO ENSINO (4 + 5 + 6 + 7 + 8) | 1.097.007,00 | 1.099.977,94 | 292.407,83 | 26,58% |

| FUNDEB | | | | |
|--|------------------|-------------------------|---------------------|-------------------|
| RECEITAS DO FUNDEB | PREVISÃO INICIAL | PREVISÃO ATUALIZADA (a) | RECEITAS REALIZADAS | |
| | | | Até o Bimestre (b) | % (c) = (b/a)x100 |
| 10- RECEITAS DESTINADAS AO FUNDEB | 3.185.735,91 | 3.185.735,91 | 2.630.452,98 | 82,57% |
| 10.1- Cota-Parte FPM Destinada ao FUNDEB - (20% de 2.1.1) | 2.202.118,12 | 2.202.118,12 | 1.701.189,62 | 77,25% |
| 10.2- Cota-Parte ICMS Destinada ao FUNDEB - (20% de 2.2) | 895.633,20 | 895.633,20 | 856.290,01 | 95,61% |
| 10.3- ICMS-Desoneração Destinada ao FUNDEB - (20% de 2.3) | 11.631,60 | 11.631,60 | 5.482,44 | 47,13% |
| 10.4- Cota-Parte IPI-Exportação Destinada ao FUNDEB - (20% de 2.4) | 13.492,60 | 13.492,60 | 14.877,40 | 110,26% |
| 10.5- Cota-Parte ITR ou ITR Arrecadados Destinados ao FUNDEB - (20% de (1.5 + 2.5)) | 4.702,39 | 4.702,39 | 9.198,63 | 195,62% |
| 10.6- Cota-Parte IPVA Destinada ao FUNDEB - (20% de 2.6) | 58.158,00 | 58.158,00 | 43.414,88 | 74,65% |
| 11- RECEITAS RECEBIDAS DO FUNDEB | 1.133.112,00 | 1.198.902,90 | 1.206.346,19 | 100,62% |
| 11.1- Transferências de Recursos do FUNDEB | 1.128.265,00 | 1.193.644,28 | 1.204.372,83 | 100,90% |
| 11.2- Complementação da União ao FUNDEB | 0,00 | 0,00 | 0,00 | 0,00% |
| 11.3- Receita de Aplicação Financeira dos Recursos do FUNDEB | 4.847,00 | 5.258,62 | 1.973,36 | 37,53% |
| 12- RESULTADO LÍQUIDO DAS TRANSFERÊNCIAS DO FUNDEB (11.1 - 10) | - 2.057.470,91 | - 1.992.091,63 | - 1.426.080,15 | 71,59% |
| [SE RESULTADO LÍQUIDO DA TRANSFERÊNCIA (12) > 0] = ACRÉSCIMO RESULTANTE DAS TRANSFERÊNCIAS DO FUNDEB | 0,00 | 0,00 | 0,00 | 0,00% |
| [SE RESULTADO LÍQUIDO DA TRANSFERÊNCIA (12) < 0] = DECRÉSCIMO | 2.057.470,91 | 1.992.091,63 | 1.426.080,15 | 71,59% |



TRIBUNAL DE CONTAS DO ESTADO DO PARANÁ

Coordenadoria de Gestão Municipal - CGM

| | | | | |
|---|--|--|--|--|
| RESULTANTE DAS TRANSFERÊNCIAS DO FUNDEB | | | | |
|---|--|--|--|--|

| DESPESAS DO FUNDEB ds Sumario Item | DOTAÇÃO INICIAL | DOTAÇÃO ATUALIZADA (d) | DESPESAS EMPENHADA | | DESPESAS LIQUIDADAS | | INSCRITAS EM RESTOS A PAGAR NÃO PROCESSADOS (i) |
|---|--------------------|------------------------------|-----------------------|----------------------|---------------------|----------------------|---|
| | | | Até o Bimestre (e) | % (f) = (e/d)x100 | Até o Bimestre (g) | % (h) = (g/d)x100 | |
| 13- PAGAMENTO DOS PROFISSIONAIS DO MAGISTÉRIO | 906.920,00 | 972.299,28 | 971.071,45 | 99,87% | 971.071,45 | 99,87% | 0,00 |
| 13.1- Com Educação Infantil | 292.750,00 | 357.303,03 | 356.075,20 | 99,66% | 356.075,20 | 99,66% | 0,00 |
| 13.2- Com Ensino Fundamental | 614.170,00 | 614.996,25 | 614.996,25 | 100,00% | 614.996,25 | 100,00% | 0,00 |
| 14- OUTRAS DESPESAS | 226.192,00 | 226.192,00 | 202.110,16 | 89,35% | 202.110,16 | 89,35% | 0,00 |
| 14.1- Com Educação Infantil | 102.160,00 | 210.851,00 | 189.807,81 | 90,02% | 189.807,81 | 90,02% | 0,00 |
| 14.2- Com Ensino Fundamental | 124.032,00 | 15.341,00 | 12.302,35 | 80,19% | 12.302,35 | 80,19% | 0,00 |
| 15- TOTAL DAS DESPESAS DO FUNDEB (13 + 14) | 1.133.112,00 | 1.198.491,28 | 1.173.181,61 | 97,89% | 1.173.181,61 | 97,89% | 0,00 |

| DEDUÇÕES PARA FINS DE LIMITE DO FUNDEB | VALOR |
|--|----------|
| 16- RESTOS A PAGAR INSCRITOS NO EXERCÍCIO SEM DISPONIBILIDADE FINANCEIRA DE RECURSOS DO FUNDEB | 0,00 |
| 16.1 - FUNDEB 60% | 0,00 |
| 16.2 - FUNDEB 40% | 0,00 |
| 17- DESPESAS CUSTEADAS COM O SUPERÁVIT FINANCEIRO, DO EXERCÍCIO ANTERIOR, DO FUNDEB | 3.172,14 |
| 17.1 - FUNDEB 60% | 476,86 |
| 17.2 - FUNDEB 40% | 2.695,28 |
| 18- TOTAL DAS DEDUÇÕES CONSIDERADAS PARA FINS DE LIMITE DO FUNDEB (16 + 17) | 3.172,14 |

| INDICADORES DO FUNDEB | VALOR |
|---|--------------|
| 19 - TOTAL DAS DESPESAS DO FUNDEB PARA FINS DE LIMITE (15 - 18) | 1.170.009,47 |
| 19.1 - Mínimo de 60% do FUNDEB na Remuneração do Magistério1 (13 - (16.1 + 17.1)) / (11) x 100) % | 80,46 |
| 19.2 - Máximo de 40% em Despesa com MDE, que não Remuneração do Magistério (14 - (16.2 + 17.2)) / (11) x 100) % | 16,53 |
| 19.3 - Máximo de 5% não Aplicado no Exercício (100 - (19.1 +19.2)) % | 3,01 |

| CONTROLE DA UTILIZAÇÃO DE RECURSOS NO EXERCÍCIO SUBSEQUENTE | VALOR |
|--|----------|
| 20 - RECURSOS RECEBIDOS DO FUNDEB EM <EXERCÍCIO ANTERIOR> QUE NÃO FORAM UTILIZADOS | 3.172,14 |
| 21 - DESPESAS CUSTEADAS COM O SALDO DO ITEM 20 ATÉ O 1º TRIMESTRE DE <EXERCÍCIO> | 3.172,14 |

| DESPESAS COM AÇÕES TÍPICAS DE MDE ds Sumario Item | DOTAÇÃO INICIAL | DOTAÇÃO ATUALIZADA (d) | DESPESAS EMPENHADA | | DESPESAS LIQUIDADAS | | INSCRITAS EM RESTOS A PAGAR NÃO PROCESSADOS (i) |
|--|--------------------|------------------------------|-----------------------|----------------------|-----------------------|----------------------|--|
| | | | Até o Bimestre (e) | % (f) = (e/d)x100 | Até o Bimestre (g) | % (h) = (g/d)x100 | |
| 22- EDUCAÇÃO INFANTIL | 964.739,25 | 1.369.666,03 | 1.221.692,84 | 89,20% | 1.192.647,20 | 89,20% | 29.045,64 |



TRIBUNAL DE CONTAS DO ESTADO DO PARANÁ

Coordenadoria de Gestão Municipal - CGM

| | | | | | | | |
|---|--------------|--------------|--------------|--------|--------------|--------|------------|
| 22.1- Despesas Custeadas com Recursos do FUNDEB | 394.910,00 | 568.154,03 | 545.883,01 | 96,08% | 545.883,01 | 96,08% | 0,00 |
| 22.2- Despesas Custeadas com Outros Recursos de Impostos | 569.829,25 | 801.512,00 | 675.809,83 | 84,32% | 646.764,19 | 84,32% | 29.045,64 |
| 23- ENSINO FUNDAMENTAL | 2.075.304,84 | 2.114.570,38 | 1.890.943,51 | 89,42% | 1.809.081,17 | 89,42% | 81.862,34 |
| 23.1- Despesas Custeadas com Recursos do FUNDEB | 738.202,00 | 630.337,25 | 627.298,60 | 99,52% | 627.298,60 | 99,52% | 0,00 |
| 23.2- Despesas Custeadas com Outros Recursos de Impostos | 1.337.102,84 | 1.484.233,13 | 1.347.137,14 | 90,76% | 1.264.866,21 | 90,76% | 82.270,93 |
| 23.9- (-) Dedução de Despesas indevidamente contabilizadas | 0,00 | 0,00 | - 83.492,23 | 0,00% | - 83.083,64 | 0,00% | - 408,59 |
| 24- ENSINO MÉDIO | 0,00 | 0,00 | 0,00 | 0,00% | 0,00 | 0,00% | 0,00 |
| 25- ENSINO SUPERIOR | 200.000,00 | 322.430,43 | 279.978,18 | 86,83% | 278.929,18 | 86,83% | 1.049,00 |
| 26- ENSINO PROFISSIONAL NÃO INTEGRADO AO ENSINO REGULAR | 22.260,00 | 16.260,00 | 2.233,94 | 13,74% | 2.098,60 | 13,74% | 135,34 |
| 27- OUTRAS | 0,00 | 0,00 | 0,00 | 0,00% | 0,00 | 0,00% | 0,00 |
| 28- TOTAL DAS DESPESAS COM AÇÕES TÍPICAS DE MDE (22 + 23 + 24 + 25 + 26 + 27) | 3.262.304,09 | 3.822.926,84 | 3.394.848,47 | 88,80% | 3.282.756,15 | 88,80% | 112.092,32 |

| DEDUÇÕES CONSIDERADAS PARA FINS DE LIMITE CONSTITUCIONAL | VALOR |
|--|----------------|
| 29- RESULTADO LÍQUIDO DAS TRANSFERÊNCIAS DO FUNDEB = (12) | - 1.426.080,15 |
| 30- DESPESAS CUSTEADAS COM A COMPLEMENTAÇÃO DO FUNDEB NO EXERCÍCIO | 0,00 |
| 32- DESPESAS CUSTEADAS COM O SUPERÁVIT FINANCEIRO, DO EXERCÍCIO ANTERIOR, DO FUNDEB | 3.172,14 |
| 33- DESPESAS CUSTEADAS COM O SUPERÁVIT FINANCEIRO, DO EXERCÍCIO ANTERIOR, DE OUTROS RECURSOS DE IMPOSTOS | 263.658,10 |
| 34- RESTOS A PAGAR INSCRITOS NO EXERCÍCIO SEM DISPONIBILIDADE FINANCEIRA DE RECURSOS DE IMPOSTOS VINCULADOS AO ENSINO | 0,00 |
| 35- CANCELAMENTO, NO EXERCÍCIO, DE RESTOS A PAGAR INSCRITOS COM DISPONIBILIDADE FINANCEIRA DE RECURSOS DE IMPOSTOS VINCULADOS AO ENSINO = (45 j) | 89,48 |
| 36- TOTAL DAS DEDUÇÕES CONSIDERADAS PARA FINS DE LIMITE CONSTITUCIONAL (29 + 30 + 32 + 33 + 34 + 35) | - 1.159.160,43 |
| 37- TOTAL DAS DESPESAS PARA FINS DE LIMITE ((22 + 23) - (36)) | 4.271.796,78 |
| 38- PERCENTUAL DE APLICAÇÃO EM MDE SOBRE A RECEITA LÍQUIDA DE IMPOSTOS ((37) / (3) x 100) % - LIMITE CONSTITUCIONAL 25% | 29,09 |

| OUTRAS DESPESAS CUSTEADAS COM RECEITAS ADICIONAIS PARA FINANCIAMENTO DO ENSINO ds Sumario Item | DOTAÇÃO INICIAL | DOTAÇÃO ATUALIZADA (d) | DESPESAS EMPENHADA | | DESPESAS LIQUIDADAS | | INSCRITAS EM RESTOS A PAGAR NÃO PROCESSADOS (i) |
|---|-----------------|------------------------|--------------------|-------------------|---------------------|----------------------|---|
| | | | Até o Bimestre (e) | % (f) = (e/d)x100 | Até o Bimestre (g) | %(h) = ((g+i)/d)x100 | |
| 39- DESPESAS CUSTEADAS COM A APLICAÇÃO FINANCEIRA DE OUTROS RECURSOS DE IMPOSTOS VINCULADOS AO ENSINO | 0,00 | 0,00 | 0,00 | 0,00% | 0,00 | 0,00% | 0,00 |
| 40- DESPESAS CUSTEADAS COM A CONTRIBUIÇÃO SOCIAL DO SALÁRIO-EDUCAÇÃO | 100.800,00 | 157.025,10 | 151.546,01 | 96,51% | 147.343,15 | 96,51% | 4.202,86 |
| 41- DESPESAS CUSTEADAS COM OPERAÇÕES DE CRÉDITO | 0,00 | 0,00 | 0,00 | 0,00% | 0,00 | 0,00% | 0,00 |
| 42- DESPESAS CUSTEADAS COM OUTRAS RECEITAS PARA FINANCIAMENTO DO ENSINO | 974.207,00 | 1.287.229,81 | 432.959,36 | 33,63% | 411.724,76 | 33,63% | 21.234,60 |



TRIBUNAL DE CONTAS DO ESTADO DO PARANÁ

Coordenadoria de Gestão Municipal - CGM

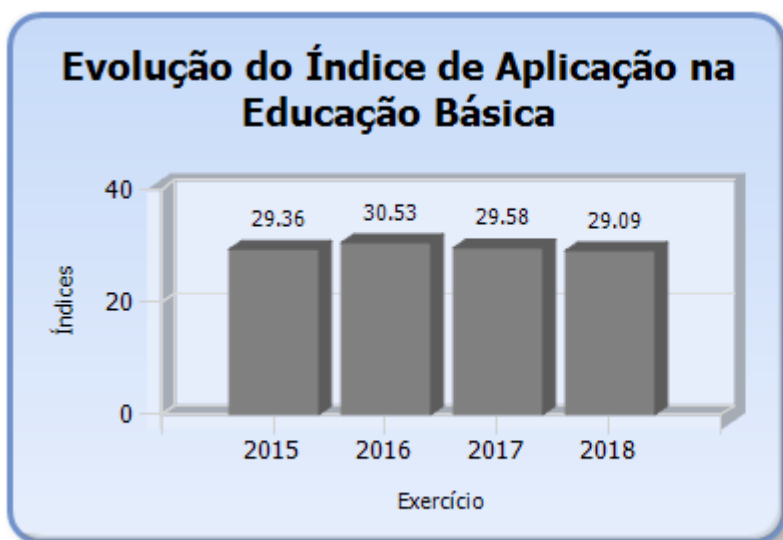
| | | | | | | | |
|---|--------------|--------------|--------------|--------|--------------|--------|------------|
| 43- TOTAL DAS OUTRAS DESPESAS CUSTEADAS COM RECEITAS ADICIONAIS PARA FINANCIAMENTO DO ENSINO (39 + 40 + 41 + 42) | 1.075.007,00 | 1.444.254,91 | 584.505,37 | 40,47% | 559.067,91 | 40,47% | 25.437,46 |
| 44- TOTAL GERAL DAS DESPESAS COM MDE (28 + 43) | 4.337.311,09 | 5.267.181,75 | 3.979.353,84 | 75,55% | 3.841.824,06 | 75,55% | 137.529,78 |

| RESTOS A PAGAR INSCRITOS COM DISPONIBILIDADE FINANCEIRA DE RECURSOS DE IMPOSTOS VINCULADOS AO ENSINO | SALDO ATÉ O BIMESTRE | CANCELADOS EM 2018 (j) |
|--|----------------------|------------------------|
| 45- RESTOS A PAGAR DE DESPESAS COM MDE | 50.137,86 | 89,48 |

| CONTROLE DA DISPONIBILIDADE FINANCEIRA | FUNDEB | SALÁRIO EDUCAÇÃO |
|--|--------------|------------------|
| 46- DISPONIBILIDADE FINANCEIRA EM 31 DE DEZEMBRO DE <EXERCÍCIO ANTERIOR> | 8.143,61 | 56.225,10 |
| 47- (+) INGRESSO DE RECURSOS ATÉ O BIMESTRE | 1.204.372,83 | 111.878,62 |
| 48- (-) PAGAMENTOS EFETUADOS ATÉ O BIMESTRE | 1.166.138,93 | 147.343,15 |
| 48.1 - Orçamento do Exercício | 1.161.167,46 | 147.343,15 |
| 48.2 - Restos a Pagar | 4.971,47 | 0,00 |
| 49- (+) RECEITA DE APLICAÇÃO FINANCEIRA DOS RECURSOS ATÉ O BIMESTRE | 1.973,36 | 1.802,51 |
| 50 - (-) DISPONIBILIDADE FINANCEIRA ATÉ O BIMESTRE | 48.350,87 | 22.563,08 |
| 51 - (+) Ajustes | - 10.126,79 | 0,00 |
| 51.1 - Retenções | 0,00 | 0,00 |
| 51.2 - Conciliação Bancária | - 10.126,79 | 0,00 |
| 52 - (-) SALDO FINANCEIRO CONCILIADO | 38.224,08 | 22.563,08 |

Fonte: Sistema de Informações Municipais - Acompanhamento Mensal (SIM-AM), Tribunal de Contas do Estado do Paraná

Dados processados em: 03/07/2019 22:16 | Relatório emitido em: 30/07/2019 08:41



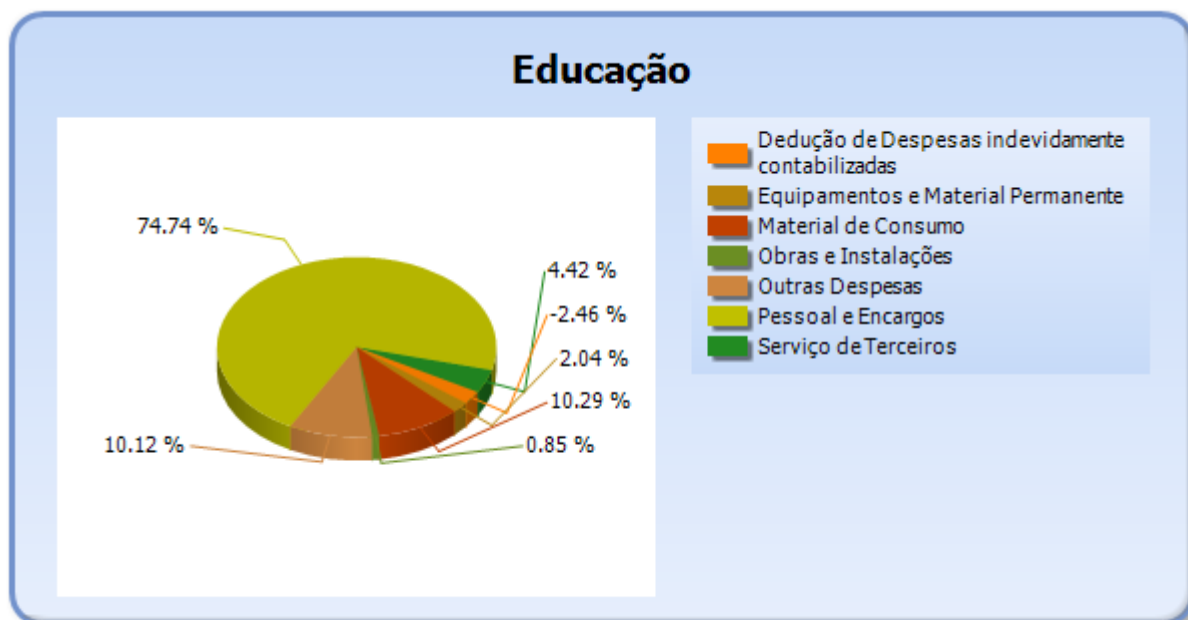


TRIBUNAL DE CONTAS DO ESTADO DO PARANÁ

Coordenadoria de Gestão Municipal - CGM

5.2 - DETALHAMENTO DA DESPESA COM ENSINO POR NATUREZA

| NATUREZA DA DESPESA | VALOR |
|--|---------------------|
| CORRENTES | 3.380.313,73 |
| Pessoal e Encargos | 2.537.353,48 |
| Material de Consumo | 349.377,39 |
| Serviço de Terceiros | 149.965,16 |
| Outras Despesas | 343.617,70 |
| DE CAPITAL | 98.026,97 |
| Equipamentos e Material Permanente | 69.100,16 |
| Obras e Instalações | 28.926,81 |
| Dedução de Despesas indevidamente contabilizadas | -83.492,23 |
| TOTAL | 3.394.848,47 |



5.3 - DETALHAMENTO DA DESPESA COM ENSINO POR PROJETOS E ATIVIDADES

| CÓDIGO | NOME DO PROJETO/ATIVIDADE | FIXAÇÃO | EXECUÇÃO | DIFERENÇA |
|--------|--|------------|------------|-----------|
| 2083 | Auxílio - Funeral - Servidores da Educação | 5.000,00 | 0,00 | 5.000,00 |
| 1013 | Aquisições de Veículos para Educação | 56.832,00 | 48.940,00 | 7.892,00 |
| 1014 | Construção Escolas 6 salas - FR 118 | 10.000,00 | 0,00 | 10.000,00 |
| 2084 | Manutenção Escola Pio XII | 17.523,80 | 17.333,53 | 190,27 |
| 2085 | Manutenção do Transporte Escolar | 319.195,24 | 273.799,41 | 45.395,83 |
| 2088 | Manutenção de Secretaria Municipal de | 97.400,00 | 85.146,44 | 12.253,56 |



TRIBUNAL DE CONTAS DO ESTADO DO PARANÁ

Coordenadoria de Gestão Municipal - CGM

| | Educação | | | |
|------|--|---------------------|---------------------|-------------------|
| 2089 | Manutenção Quadra Pequena - Escola Pio XII | 5.000,00 | 0,00 | 5.000,00 |
| 6092 | Merenda Escolar - Fonte Livre | 55.000,00 | 41.022,88 | 13.977,12 |
| 6094 | Manutenção Ensino Fundamental | 918.282,09 | 880.894,88 | 37.387,21 |
| 6095 | Manutenção Ensino Fundamental - FUNDEB | 630.337,25 | 627.298,60 | 3.038,65 |
| 2096 | Manutenção Tele Centro | 16.260,00 | 2.233,94 | 14.026,06 |
| 2097 | Incentivo ao Ensino Superior | 292.430,43 | 269.947,73 | 22.482,70 |
| 2128 | FUNDO MUNICIPAL DO TRANSPORTE UNIVERSITÁRIO | 30.000,00 | 10.030,45 | 19.969,55 |
| 1016 | Ampliação do C.E.M.E.I | 55.000,00 | 28.926,81 | 26.073,19 |
| 6109 | Manutenção Merenda Escolar - CEMEI | 22.000,00 | 16.611,10 | 5.388,90 |
| 6110 | Manutenção do C.E.M.E.I. - FUNDEB | 568.154,03 | 545.883,01 | 22.271,02 |
| 6111 | Manutenção C.E.M.E.I | 714.241,39 | 629.071,92 | 85.169,47 |
| 6112 | Convênio Brasil Carinhoso - FR 106 | 5.000,00 | 0,00 | 5.000,00 |
| 6120 | MANUTENÇÃO DO C.E.M.E.I - BRASIL CARINHO FR. 106 | 5.270,61 | 1.200,00 | 4.070,61 |
| | Dedução de Despesas indevidamente contabilizadas | 0,00 | -83.492,23 | 83.492,23 |
| | TOTAL | 3.822.926,84 | 3.394.848,47 | 428.078,37 |

5.4 - REMUNERAÇÃO DO MAGISTÉRIO - FUNDEB

| ESPECIFICAÇÃO | VALOR |
|--|--------------|
| 1 - RECEITAS DE TRANSFERÊNCIAS DO FUNDEB | 1.206.346,19 |
| 2 - PAGAMENTO DOS PROFISSIONAIS DO MAGISTÉRIO | 971.071,45 |
| 3 - RESTOS A PAGAR SEM COBERTURA FINANCEIRA | 0,00 |
| 4 - SUPERAVIT FINANCEIRO | 476,86 |
| 5 - TOTAL DAS DEDUÇÕES PARA FINS DE APLICAÇÃO DO FUNDEB (3+4) | 476,86 |
| 6 - TOTAL LÍQUIDO DAS DESPESAS RELATIVAS À REMUNERAÇÃO DOS PROFISSIONAIS DO MAGISTÉRIO (2-5) | 970.594,59 |
| 7 - PERCENTUAL DE APLICAÇÃO DOS RECURSOS DO FUNDEB NA REMUNERAÇÃO DO MAGISTÉRIO [6/1] | 80,46 |



TRIBUNAL DE CONTAS DO ESTADO DO PARANÁ

Coordenadoria de Gestão Municipal - CGM

6 - DESPESAS REALIZADAS COM SAÚDE (E.C. 29/2000)

6.1 - DEMONSTRATIVO DO SISTEMA SIM-AM ENVIADO PELO MUNICÍPIO

MUNICÍPIO DE BARRA DO JACARÉ
RELATÓRIO RESUMIDO DA EXECUÇÃO ORÇAMENTÁRIA - CONSOLIDADO
ORÇAMENTOS FISCAL E DA SEGURIDADE SOCIAL
DEMONSTRATIVO DAS RECEITAS E DESPESAS COM AÇÕES E SERVIÇOS PÚBLICOS DE SAÚDE
01/2018 A 12/2018

RREO - ANEXO 12 (LC, 141/2012, art. 35)

R\$ 1,00

| RECEITAS PARA APURAÇÃO DA APLICAÇÃO EM AÇÕES E SERVIÇOS PÚBLICOS DE SAÚDE | PREVISÃO INICIAL | PREVISÃO ATUALIZADA (a) | RECEITAS REALIZADAS | |
|--|------------------|-------------------------|---------------------|---------------|
| | | | Até o Bimestre (b) | % (b/a) x 100 |
| RECEITA DE IMPOSTOS LÍQUIDA (I) | 355.598,36 | 355.598,36 | 788.354,29 | 221,70% |
| Imposto Predial e Territorial Urbano - IPTU | 65.805,20 | 65.805,20 | 42.010,06 | 63,84% |
| Imposto sobre Transmissão de Bens Intervivos - ITBI | 63.540,00 | 63.540,00 | 93.886,48 | 147,76% |
| Imposto sobre Serviços de Qualquer Natureza - ISS | 193.206,16 | 193.206,16 | 487.827,01 | 252,49% |
| Imposto de Renda Retido na Fonte - IRRF | 21.580,00 | 21.580,00 | 135.963,89 | 630,05% |
| Multas, Juros de Mora e Outros Encargos dos Impostos | 4.714,00 | 4.714,00 | 214,55 | 4,55% |
| Dívida Ativa dos Impostos | 4.953,00 | 4.953,00 | 22.722,24 | 458,76% |
| Multas, Juros de Mora e Outros Encargos da Dívida Ativa | 1.800,00 | 1.800,00 | 5.730,06 | 318,34% |
| RECEITA DE TRANSFERÊNCIAS CONSTITUCIONAIS E LEGAIS (II) | 15.928.679,55 | 15.928.679,55 | 13.152.294,38 | 82,57% |
| Cota-Parte FPM | 11.010.590,60 | 11.010.590,60 | 8.505.954,54 | 77,25% |
| Cota-Parte ITR | 23.511,95 | 23.511,95 | 45.993,53 | 195,62% |
| Cota-Parte IPVA | 290.790,00 | 290.790,00 | 217.067,54 | 74,65% |
| Cota-Parte ICMS | 4.478.166,00 | 4.478.166,00 | 4.281.451,19 | 95,61% |
| Cota-Parte IPI-Exportação | 67.463,00 | 67.463,00 | 74.415,38 | 110,31% |
| Compensações Financeiras Provenientes de Impostos e Transferências Constitucionais | 58.158,00 | 58.158,00 | 27.412,20 | 47,13% |
| Desoneração ICMS (LC 87/96) | 58.158,00 | 58.158,00 | 27.412,20 | 47,13% |
| Outras | 0,00 | 0,00 | 0,00 | 0,00% |
| TOTAL DAS RECEITAS PARA APURAÇÃO DA APLICAÇÃO EM AÇÕES E SERVIÇOS PÚBLICOS DE SAÚDE (III) = I + II | 16.284.277,91 | 16.284.277,91 | 13.940.648,67 | 85,61% |

| RECEITAS ADICIONAIS PARA FINANCIAMENTO DA SAÚDE | PREVISÃO INICIAL | PREVISÃO ATUALIZADA (c) | RECEITAS REALIZADAS | |
|---|------------------|-------------------------|---------------------|---------------|
| | | | Até o Bimestre (d) | % (d/c) x 100 |



TRIBUNAL DE CONTAS DO ESTADO DO PARANÁ

Coordenadoria de Gestão Municipal - CGM

| | | | | |
|---|------------|------------|--------------|---------|
| TRANSFERÊNCIA DE RECURSOS DO SISTEMA ÚNICO DE SAÚDE-SUS | 523.039,00 | 559.459,61 | 680.324,44 | 121,60% |
| Provenientes da União | 491.870,50 | 526.281,61 | 674.155,12 | 128,10% |
| Provenientes dos Estados | 7.539,00 | 7.539,00 | 0,00 | 0,00% |
| Provenientes de Outros Municípios | 0,00 | 0,00 | 0,00 | 0,00% |
| Outras Receitas do SUS | 23.629,50 | 25.639,00 | 6.169,32 | 24,06% |
| TRANSFERÊNCIAS VOLUNTÁRIAS | 523,00 | 568,58 | 3.636,89 | 639,64% |
| RECEITAS DE OPERAÇÕES DE CRÉDITO VINCULADAS À SAÚDE | 0,00 | 0,00 | 0,00 | 0,00% |
| OUTRAS RECEITAS PARA FINANCIAMENTO DA SAÚDE | 49.821,00 | 420.569,24 | 371.312,07 | 88,29% |
| TOTAL RECEITAS ADICIONAIS PARA FINANCIAMENTO DA SAÚDE | 573.383,00 | 980.597,43 | 1.055.273,40 | 107,62% |

| DESPESAS COM SAÚDE (Por Grupo de Natureza da Despesa) | DOTAÇÃO INICIAL | DOTAÇÃO ATUALIZADA (e) | DESPESAS EMPENHADAS | | DESPESAS LIQUIDADAS | | Inscritas em Restos a Pagar não Processados |
|--|-----------------|------------------------|---------------------|---------------|---------------------|---------------|---|
| | | | Até o Bimestre (f) | % (f/e) x 100 | Até o Bimestre (g) | % (g/e) x 100 | |
| DESPESAS CORRENTES | 3.267.251,04 | 4.172.530,11 | 3.716.456,69 | 89,07% | 3.607.592,63 | 86,46% | 108.864,06 |
| Pessoal e Encargos Sociais | 1.000.397,74 | 1.350.797,49 | 1.299.425,87 | 96,20% | 1.299.425,87 | 96,20% | 0,00 |
| Juros e Encargos da Dívida | 0,00 | 0,00 | 0,00 | 0,00% | 0,00 | 0,00% | 0,00 |
| Outras Despesas Correntes | 2.266.853,30 | 2.821.732,62 | 2.417.030,82 | 85,66% | 2.308.166,76 | 81,80% | 108.864,06 |
| DESPESAS DE CAPITAL | 146.705,00 | 404.705,00 | 182.164,17 | 45,01% | 54.718,17 | 13,52% | 127.446,00 |
| Investimentos | 146.705,00 | 404.705,00 | 182.164,17 | 45,01% | 54.718,17 | 13,52% | 127.446,00 |
| Inversões Financeiras | 0,00 | 0,00 | 0,00 | 0,00% | 0,00 | 0,00% | 0,00 |
| Amortização da Dívida | 0,00 | 0,00 | 0,00 | 0,00% | 0,00 | 0,00% | 0,00 |
| TOTAL DAS DESPESAS COM SAÚDE (IV) | 3.413.956,04 | 4.577.235,11 | 3.898.620,86 | 85,17% | 3.662.310,80 | 80,01% | 236.310,06 |

| DESPESAS COM SAÚDE NÃO COMPUTADAS PARA FINS DE APURAÇÃO DO PERCENTUAL MÍNIMO | DOTAÇÃO INICIAL | DOTAÇÃO ATUALIZADA (e) | DESPESAS EMPENHADAS | | DESPESAS LIQUIDADAS | | Inscritas em Restos a Pagar não Processados |
|---|-----------------|------------------------|---------------------|---------------|---------------------|---------------|---|
| | | | Até o Bimestre (f) | % (f/e) x 100 | Até o Bimestre (g) | % (g/e) x 100 | |
| DESPESAS COM INATIVOS E PENSIONISTAS | 0,00 | 0,00 | 0,00 | 0,00% | 0,00 | 0,00% | 0,00 |
| DESPESA COM ASSISTÊNCIA À SAÚDE QUE NÃO ATENDE AO PRINCÍPIO DE ACESSO UNIVERSAL | 0,00 | 0,00 | 0,00 | 0,00% | 0,00 | 0,00% | 0,00 |
| DESPESAS CUSTEADAS COM OUTROS RECURSOS | 564.767,00 | 1.478.286,28 | 1.077.782,24 | 27,65% | 927.157,00 | 25,32% | 150.625,24 |
| Recursos de Transferência do Sistema Único de Saúde - SUS | 505.700,00 | 746.791,86 | 547.797,39 | 14,05% | 544.901,42 | 14,88% | 2.895,97 |
| Recursos de Operações de Crédito | 0,00 | 0,00 | 0,00 | 0,00% | 0,00 | 0,00% | 0,00 |
| Outros Recursos | 59.067,00 | 731.494,42 | 529.984,85 | 13,59% | 382.255,58 | 10,44% | 147.729,27 |
| OUTRAS AÇÕES E SERVIÇOS | 0,00 | 0,00 | 900,52 | 0,02% | 900,52 | 0,02% | 0,00 |



TRIBUNAL DE CONTAS DO ESTADO DO PARANÁ

Coordenadoria de Gestão Municipal - CGM

| | | | | | | | |
|--|------|------|--------------|--------|--------------|--------|------------|
| NÃO COMPUTADOS | | | | | | | |
| RESTOS/CONTAS A PAGAR INSCRITOS NO EXERCÍCIO SEM DISPONIBILIDADE FINANCEIRA | 0,00 | 0,00 | 0,00 | 0,00% | 0,00 | 0,00% | 0,00 |
| DESPESAS CUSTEADAS COM DISPONIBILIDADE DE CAIXA VINCULADA AOS RESTOS A PAGAR CANCELADOS | 0,00 | 0,00 | 3.731,77 | 0,10% | 3.731,77 | 0,10% | 0,00 |
| DESPESAS CUSTEADAS COM RECURSOS VINCULADOS À PARCELA DO PERCENTUAL MÍNIMO QUE NÃO FOI APLICADA EM AÇÕES E SERVIÇOS DE SAÚDE EM EXERCÍCIOS ANTERIORES | 0,00 | 0,00 | 0,00 | 0,00% | 0,00 | 0,00% | 0,00 |
| SUPERÁVIT FINANCEIRO DE EXERCÍCIO ANTERIOR NÃO APLICADO EM AÇÕES E SERVIÇOS PÚBLICOS DE SAÚDE | 0,00 | 0,00 | 0,00 | 0,00% | 0,00 | 0,00% | 0,00 |
| TOTAL DAS DESPESAS COM AÇÕES E SERVIÇOS PÚBLICOS DE SAÚDE NÃO COMPUTADAS (V) | 0,00 | 0,00 | 1.082.414,53 | 27,76% | 931.789,29 | 25,44% | 150.625,24 |
| TOTAL DAS DESPESAS COM AÇÕES E SERVIÇOS PÚBLICOS DE SAÚDE (VI) = (IV - V) | 0,00 | 0,00 | 2.816.206,33 | 72,24% | 2.730.521,51 | 74,56% | 85.684,82 |

| | |
|---|-------|
| PERCENTUAL DE APLICAÇÃO EM AÇÕES E SERVIÇOS PÚBLICOS DE SAÚDE SOBRE A RECEITA DE IMPOSTOS LÍQUIDA E TRANSFERÊNCIAS CONSTITUCIONAIS E LEGAIS (VII%) = (VI / IIIb x 100) - LIMITE CONSTITUCIONAL 15% | 20,20 |
|---|-------|

| | |
|---|------------|
| VALOR REFERENTE À DIFERENÇA ENTRE O VALOR EXECUTADO E O LIMITE MÍNIMO CONSTITUCIONAL [(IIIb * 15%) - VI] | 725.109,03 |
|---|------------|

| EXECUÇÃO DE RESTOS A PAGAR NÃO PROCESSADOS INSCRITOS COM DISPONIBILIDADE DE CAIXA | INSCRITOS | CANCELADOS/PRESCRITOS | PAGOS | A PAGAR | PARCELA CONSIDERADA NO LIMITE |
|---|-----------|-----------------------|-------|---------|-------------------------------|
| Inscritos em 2018 | 80.927,75 | 0,00 | 0,00 | 0,00 | 0,00 |

| CONTROLE DOS RESTOS A PAGAR CANCELADOS OU PRESCRITOS PARA FINS DE APLICAÇÃO DA DISPONIBILIDADE DE CAIXA CONFORME ARTIGO 24, §1º e 2º | RESTOS A PAGAR CANCELADOS OU PRESCRITOS | | |
|--|---|---|----------------------------|
| | Saldo Inicial | Despesas custeadas no exercício de referência (j) | Saldo Final (Não Aplicado) |
| Restos a Pagar Cancelados ou Prescritos em 2018 | 0,00 | 3.731,77 | - 3.731,77 |



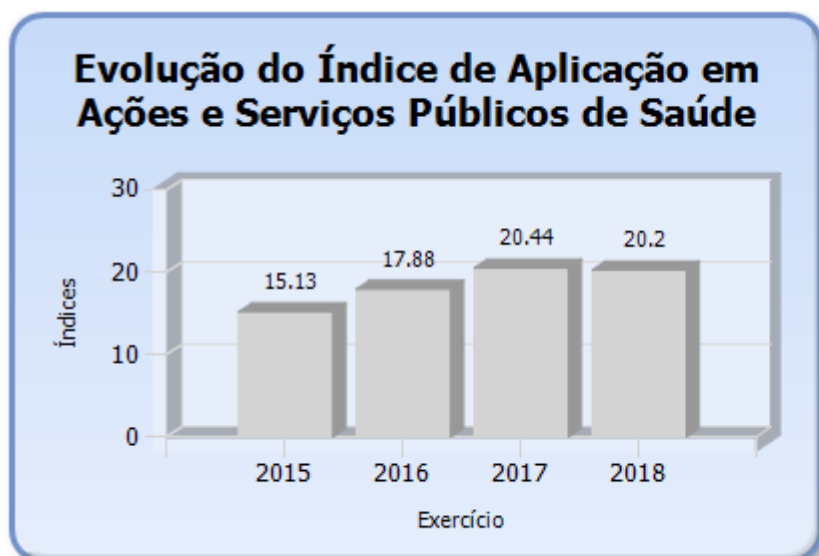
TRIBUNAL DE CONTAS DO ESTADO DO PARANÁ

Coordenadoria de Gestão Municipal - CGM

| CONTROLE DO VALOR REFERENTE AO PERCENTUAL MÍNIMO NÃO CUMPRIDO EM EXERCÍCIOS ANTERIORES PARA FINS DE APLICAÇÃO DOS RECURSOS VINCULADOS CONFORME ARTIGOS 25 E 26 | LIMITE NÃO CUMPRIDO | | |
|--|---------------------|---|----------------------------|
| | Saldo Inicial | Despesas custeadas no exercício de referência (k) | Saldo Final (Não Aplicado) |
| Diferença de limite não cumprido em 2018 | 0,00 | 0,00 | 0,00 |

| DESPESAS COM SAÚDE (Por Subfunção) | DOTAÇÃO INICIAL | DOTAÇÃO ATUALIZADA (e) | DESPESAS EMPENHADAS | | DESPESAS EXECUTADAS | | Inscritas em Restos a Pagar não Processados |
|---------------------------------------|---------------------|------------------------|---------------------|---------------------|---------------------|---------------------|---|
| | | | Até o Bimestre (l) | % (l/total l) x 100 | Até o Bimestre (m) | % (m/total m) x 100 | |
| Atenção Básica | 2.882.756,04 | 3.954.887,98 | 3.402.327,47 | 87,27% | 3.169.017,41 | 86,03% | 233.310,06 |
| Assistência Hospitalar e Ambulatorial | 150.000,00 | 101.799,83 | 70.117,85 | 1,80% | 67.117,85 | 68,88% | 3.000,00 |
| Suporte Profilático e Terapêutico | 312.500,00 | 323.388,51 | 309.250,77 | 7,93% | 309.250,77 | 95,63% | 0,00 |
| Vigilância Sanitária | 63.700,00 | 192.158,79 | 116.924,77 | 3,00% | 116.924,77 | 60,85% | 0,00 |
| Vigilância Epidemiológica | 0,00 | 0,00 | 0,00 | 0,00% | 0,00 | 0,00% | 0,00 |
| Alimentação e Nutrição | 0,00 | 0,00 | 0,00 | 0,00% | 0,00 | 0,00% | 0,00 |
| Outras Subfunções | 9.800,00 | 9.800,00 | 0,00 | 0,00% | 0,00 | 0,00% | 0,00 |
| TOTAL | 3.418.756,04 | 4.582.035,11 | 3.898.620,86 | 100,00% | 3.662.310,80 | 85,08% | 236.310,06 |

Fonte: Sistema de Informações Municipais - Acompanhamento Mensal (SIM-AM), Tribunal de Contas do Estado do Paraná
 Dados processados em: 03/07/2019 22:31 | Relatório emitido em: 30/07/2019 08:41



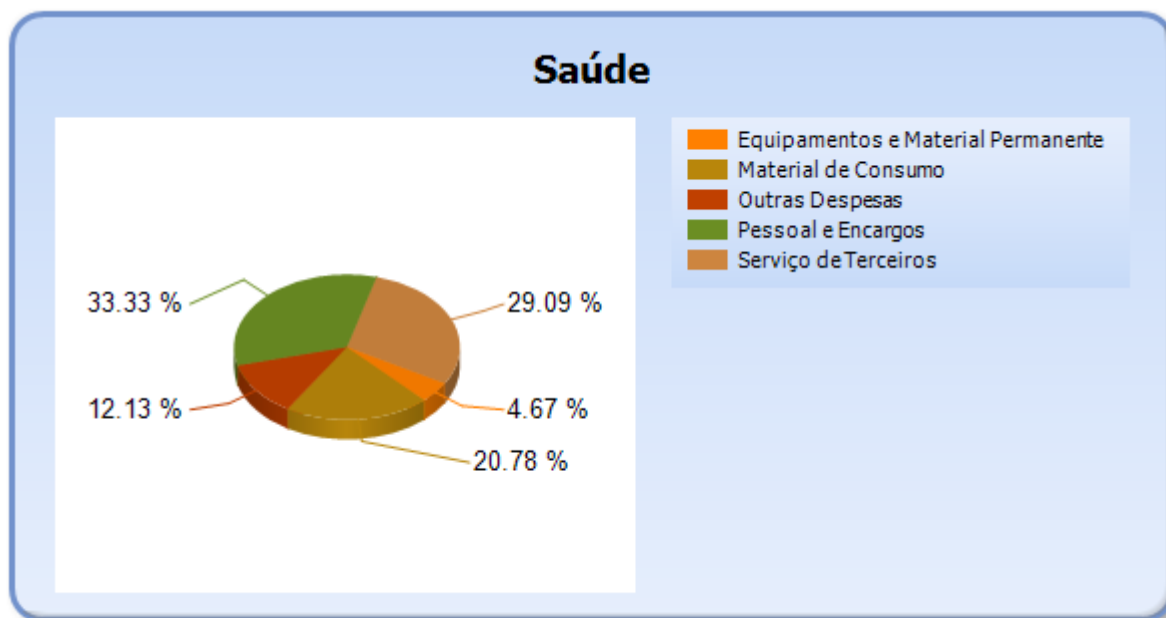


TRIBUNAL DE CONTAS DO ESTADO DO PARANÁ

Coordenadoria de Gestão Municipal - CGM

6.2 - DETALHAMENTO DA DESPESA COM SAÚDE POR NATUREZA

| NATUREZA DA DESPESA | VALOR |
|------------------------------------|---------------------|
| CORRENTES | 3.716.456,69 |
| Pessoal e Encargos | 1.299.425,87 |
| Material de Consumo | 810.154,77 |
| Serviço de Terceiros | 1.133.920,70 |
| Outras Despesas | 472.955,35 |
| DE CAPITAL | 182.164,17 |
| Equipamentos e Material Permanente | 182.164,17 |
| TOTAL | 3.898.620,86 |



6.3 - DETALHAMENTO DA DESPESA COM SAÚDE POR PROJETOS E ATIVIDADES

| CÓDIGO | NOME DO PROJETO/ATIVIDADE | FIXAÇÃO | EXECUÇÃO | DIFERENÇAS |
|--------|--|-----------|-----------|------------|
| 2023 | Auxílio - Funeral - Servidores da Saúde | 5.000,00 | 0,00 | 5.000,00 |
| 1002 | Aquisição de Veículo - Poder Executivo | 0,00 | 0,00 | 0,00 |
| 1003 | Conclusão Unidade Básica de Saúde - UBS - FR330 | 15.000,00 | 0,00 | 15.000,00 |
| 1004 | Construção Cobertura Unidade Básica de Saúde - UBS | 0,00 | 0,00 | 0,00 |
| 1005 | Aquisição de Veículo - Saúde | 55.205,00 | 0,00 | 55.205,00 |
| 1019 | AQUISIÇÃO DE VEÍCULO - FONTE 126 | 0,00 | 0,00 | 0,00 |
| 1020 | RESTITUIÇÃO DE VALORES DA SAÚDE | 17.760,01 | 17.643,57 | 116,44 |



TRIBUNAL DE CONTAS DO ESTADO DO PARANÁ

Coordenadoria de Gestão Municipal - CGM

| | PARA UNIÃO FR 329 | | | |
|------|---|--------------|--------------|------------|
| 1024 | AQUISIÇÃO DE CAMINHÃO COM TANQUE PIPA | 0,00 | 0,00 | 0,00 |
| 1025 | AQUISIÇÃO DE VEÍCULO PARA SECRETÁRIA DE ASSIST. SOCIAL | 0,00 | 0,00 | 0,00 |
| 1026 | AQUISIÇÃO DE VEÍCULO PARA O C.R.A.S | 0,00 | 0,00 | 0,00 |
| 2025 | Manutenção do Conselho Municipal de Saúde | 0,00 | 0,00 | 0,00 |
| 2026 | Manutenção Prédio - UBS | 40.000,00 | 39.204,33 | 795,67 |
| 2027 | Qualif. dos Conselhos Mun. de Saúde do Paraná - FR 333 | 14.819,17 | 0,00 | 14.819,17 |
| 2028 | Programa Mais Médicos e Provac | 16.000,00 | 9.100,00 | 6.900,00 |
| 2029 | Manutenção Polo Academia de Saúde | 22.200,00 | 166,97 | 22.033,03 |
| 2030 | Atenção Básica - PAB fixo - FR 495 | 489.112,23 | 398.759,50 | 90.352,73 |
| 2031 | Vigilância em Saúde - VIGIA SUS - FR 497 | 60.632,33 | 21.396,00 | 39.236,33 |
| 2032 | Manutenção de Veículos - Saúde | 408.500,00 | 347.046,55 | 61.453,45 |
| 2033 | CISNORPI | 200.000,00 | 200.000,00 | 0,00 |
| 2034 | Atividade Saúde - Atenção Básica | 1.967.949,00 | 1.856.669,27 | 111.279,73 |
| 2035 | Bloco Média e Alta Complexidade | 0,00 | 0,00 | 0,00 |
| 2036 | Assistência Farmacêutica | 0,00 | 0,00 | 0,00 |
| 2037 | Atenção Básica - PAB Variável - FR 497 | 0,00 | 0,00 | 0,00 |
| 2038 | Manutenção de Poços Artesianos/ Saneamento Rural | 0,00 | 0,00 | 0,00 |
| 2039 | Manutenção do Aterro Sanitário e Resíduos Sólidos | 0,00 | 0,00 | 0,00 |
| 2040 | Manutenção do Saneamento Urbano | 0,00 | 0,00 | 0,00 |
| 2114 | PROGRAMA PSF - FR 319 | 4.391,79 | 4.391,79 | 0,00 |
| 2115 | PROG. DE QUALIFICAÇÃO DA ATENÇÃO PRIMÁRIA À SAÚDE - FR. 332 | 37.464,29 | 11.279,66 | 26.184,63 |
| 2116 | PROG. DE AQUISIÇÃO DE MATERIAIS, EQUIP. E INCENTIVO AO SETOR DE SAÚDE FR. 334 | 144.888,60 | 81.356,83 | 63.531,77 |
| 2117 | PROGRAMA VIGILÂNCIA EM SAÚDE - FR. 499 | 0,00 | 0,00 | 0,00 |
| 2122 | ATIVIDADES ATENÇÃO BÁSICA - APOIO FINANCEIRO FR. 492 | 90.965,56 | 89.793,00 | 1.172,56 |
| 2123 | ATIVIDADES ATENÇÃO BÁSICA - EMENDAS PARLAMENTARES FR. 493 | 200.000,00 | 200.000,00 | 0,00 |
| 2124 | EQUIPAMENTOS E MAT. PERMANENTE - EMENDAS PARLAMENTARES FR. 519 | 170.000,00 | 125.520,00 | 44.480,00 |
| 2125 | ATIVIDADES TRANSPORTE ESCOLAR - APOIO FINANCEIRO FR. 135 | 0,00 | 0,00 | 0,00 |
| 2126 | RESTITUIÇÃO SALDO DE CONVÊNIO-PROJETO ESTADUAL BRINQUEDOTECA | 0,00 | 0,00 | 0,00 |
| 2127 | DEMANDAS DO SETOR ADMINISTRATIVO - REF. EX. ANTERIOR | 0,00 | 0,00 | 0,00 |



TRIBUNAL DE CONTAS DO ESTADO DO PARANÁ

Coordenadoria de Gestão Municipal - CGM

| | | | | |
|------|---|--------------|--------------|------------|
| 2129 | MANUTENÇÃO DE VEÍCULOS - VIGILÂNCIA EM SAÚDE - FR 499 | 0,00 | 0,00 | 0,00 |
| 2130 | MANUTENÇÃO VIGILÂNCIA EM SAÚDE - FR 499 | 0,00 | 0,00 | 0,00 |
| 2031 | Vigilância em Saúde - VIGIA SUS - FR 497 | 0,00 | 0,00 | 0,00 |
| 2033 | CISNORPI | 0,00 | 0,00 | 0,00 |
| 2034 | Atividade Saúde - Atenção Básica | 0,00 | 0,00 | 0,00 |
| 2035 | Bloco Média e Alta Complexidade | 101.799,83 | 70.117,85 | 31.681,98 |
| 2042 | Fundo Municipal da Pessoa Idosa - FMDPI | 0,00 | 0,00 | 0,00 |
| 2032 | Manutenção de Veículos - Saúde | 0,00 | 0,00 | 0,00 |
| 2034 | Atividade Saúde - Atenção Básica | 0,00 | 0,00 | 0,00 |
| 2035 | Bloco Média e Alta Complexidade | 0,00 | 0,00 | 0,00 |
| 2036 | Assistência Farmacêutica | 312.500,00 | 298.533,65 | 13.966,35 |
| 2043 | Manutenção do Conselho Municipal da Pessoa Idosa - CMDPI | 0,00 | 0,00 | 0,00 |
| 2118 | PROGRAMA ASSISTÊNCIA FARMACÊUTICA - FR 498 | 10.888,51 | 10.717,12 | 171,39 |
| 2033 | CISNORPI | 0,00 | 0,00 | 0,00 |
| 2035 | Bloco Média e Alta Complexidade | 0,00 | 0,00 | 0,00 |
| 2036 | Assistência Farmacêutica | 0,00 | 0,00 | 0,00 |
| 2037 | Atenção Básica - PAB Variável - FR 497 | 57.700,00 | 21.783,42 | 35.916,58 |
| 2044 | Manutenção do Conselho da Pessoa Portadora de Deficiência | 0,00 | 0,00 | 0,00 |
| 2117 | PROGRAMA VIGILÂNCIA EM SAÚDE - FR. 499 | 100.047,78 | 91.731,35 | 8.316,43 |
| 2129 | MANUTENÇÃO DE VEÍCULOS - VIGILÂNCIA EM SAÚDE - FR 499 | 20.000,00 | 3.410,00 | 16.590,00 |
| 2130 | MANUTENÇÃO VIGILÂNCIA EM SAÚDE - FR 499 | 14.411,01 | 0,00 | 14.411,01 |
| | TOTAL | 4.577.235,11 | 3.898.620,86 | 678.614,25 |

7 - CONTROLE INTERNO

PONTOS DE VERIFICAÇÃO SOBRE O CONTROLE INTERNO

| ITENS DE VERIFICAÇÃO | CONCLUSÃO |
|--|-----------|
| Consta do processo o Relatório do Controle Interno? | SIM |
| O Relatório do Controle Interno encaminhado apresenta o conteúdo mínimo prescrito pelo Tribunal? | SIM |
| O Relatório do Controle Interno encaminhado apresenta irregularidade passível de desaprovação das contas anuais? | NÃO |



TRIBUNAL DE CONTAS DO ESTADO DO PARANÁ

Coordenadoria de Gestão Municipal - CGM

8 - ATRASO NA ENTREGA DA PRESTAÇÃO DE CONTAS DO EXERCÍCIO

8.1 - ENTREGA DOS DOCUMENTOS QUE COMPÕEM A PRESTAÇÃO DE CONTAS COM ATRASO

Verifica-se na autuação do processo de Prestação de Contas que a Entidade atendeu o prazo estipulado no art. 225, caput, do Regimento Interno do TCE/PR.

PARTE II - CONSTATAÇÕES DA ANÁLISE

9 - RESULTADO DA ANÁLISE

A análise das contas está cingida aos assuntos contidos no escopo definido na Instrução Normativa nº 147/2019, sendo que a abordagem à luz dos critérios técnicos e legais a que estão sujeitos não resultou em apontamentos no sentido de recomendações ou restrições.

PARTE III - INFORMAÇÕES RELATIVAS AOS PROCESSOS DA ENTIDADE

a) ESCOPO DO PROCEDIMENTO DE ACOMPANHAMENTO REMOTO PARA O EXERCÍCIO

O Acompanhamento Remoto via Malha Eletrônica teve como objeto de escopo para a Entidade no exercício em análise os casos abaixo relacionados:

| DESCRIÇÃO DOS CASOS DE ACOMPANHAMENTO | UNIDADE RESPONSÁVEL |
|---------------------------------------|---------------------|
| Acompanhamento Transferências 2017 | CAGE |
| PAF | CAUD |



TRIBUNAL DE CONTAS DO ESTADO DO PARANÁ

Coordenadoria de Gestão Municipal - CGM

b) - PROCESSOS REFERENTES À ENTIDADE

Não constaram do banco de dados do TCE/PR, no momento da emissão desta Instrução, registros de processos relativos à Entidade para este exercício de análise da Prestação de Contas Municipais.

c) - SITUAÇÃO DAS PRESTAÇÕES DE CONTAS DOS ÚLTIMOS EXERCÍCIOS

Informa-se a seguir a situação das Prestações de Contas, relativas aos últimos exercícios, conforme consta do banco de dados do TCE/PR.

| Nº DO PROCESSO | ANO | ASSUNTO | TRÂMITE ATUAL | TIPO ATO | Nº ATO | RESULTADO |
|----------------|------|---|---------------|----------|----------|---|
| 254712/15 | 2014 | PRESTAÇÃO DE CONTAS DO PREFEITO MUNICIPAL | DP | PPR | 361/2016 | Parecer prévio pela regularidade com ressalvas |
| 235517/16 | 2015 | PRESTAÇÃO DE CONTAS DO PREFEITO MUNICIPAL | DP | PPR | 424/2017 | Parecer prévio pela regularidade |
| 239486/17 | 2016 | PRESTAÇÃO DE CONTAS DO PREFEITO MUNICIPAL | CMEX | PPR | 214/2018 | Parecer prévio pela regularidade com ressalvas com aplicação de multa |
| 528660/18 | 2016 | RECURSO DE REVISTA | DP | ACO | 141/2019 | Conhecimento e não provimento |
| 280510/18 | 2017 | PRESTAÇÃO DE CONTAS DO PREFEITO MUNICIPAL | DP | PPR | 80/2019 | Parecer prévio pela regularidade com ressalvas com aplicação de multa |

PARTE IV - CONCLUSÃO

Efetivado o exame da prestação de contas de governo do MUNICÍPIO DE BARRA DO JACARÉ, relativa ao exercício financeiro de 2018 e à luz das constatações relatadas neste instrutivo, as contas não apresentam restrições, sendo possível a emissão de Parecer Prévio no sentido da Regularidade.



TRIBUNAL DE CONTAS DO ESTADO DO PARANÁ

Coordenadoria de Gestão Municipal - CGM

Destaca-se, contudo, que as conclusões aqui expostas não elidem responsabilidades por atos não alcançados pelo conteúdo da prestação de contas, não validam divergências em informações de caráter declaratório, não detectadas na análise, e nem eximem anomalias levantadas em outras espécies de procedimentos fiscalizatórios, tais como: Procedimentos de Acompanhamento Remoto, Auditorias, Inspeções, Tomadas de Contas, Comunicação de Irregularidades, Denúncias ou Representações.

É a instrução.

CGM, 30 de julho de 2019.

Ato emitido por CARLOS ALBERTO HEMBECKER - Analista de Controle - Matrícula nº 501255.

Encaminhe-se ao MPjTC, de acordo com o art. 353 do Regimento Interno.